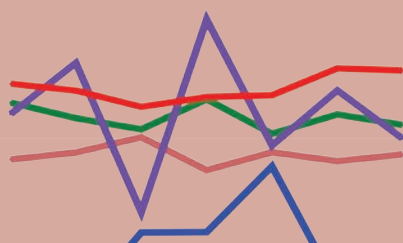




# vergelijkingsgroepenboek



samenstelling en gebruik van  
vergelijkingscores voor  
de MATE 2.1 en de MATE-Y 2.1


---

theo broekman  
gerard schippers





## vergelijkingsgroepenboek



samenstelling en gebruik van  
vergelijkingscores voor  
de MATE 2.1 en de MATE-Y 2.1

---

theo broekman  
gerard schippers

## **MATE: Meten van Addicties voor Triage en Evaluatie**

<http://www.mateinfo.eu>

## **Referentie**

Broekman, T. G. & Schippers, G. M. (2017) MATE Vergelijkingsgroepenboek.  
Samenstelling en gebruik van vergelijkingsscores voor de MATE 2.1 en de MATE-Y 2.1.  
Nijmegen: Bêta Boeken.

## **Affiliaties**

Theo G. Broekman, MSc  
Bureau Bêta, Nijmegen, the Netherlands

Gerard M. Schippers, PhD  
Academic Medical Centre, University of Amsterdam, the Netherlands

## **Uitgever**

Bureau Bêta, Nijmegen.  
<http://www.beta.nl>

# Inhoud

<b>v</b>	<b>Voorwoord</b>
<b>1</b>	<b>Samenstelling en gebruik van de vergelijkingsscores</b>
<b>5</b>	<b>De vergelijkingsgroepen als profielen van gestandaardiseerde scores</b>
6	MATE vergelijkingprofielen in aparte figuren
7	MATE vergelijkingprofielen in één figuur
8	MATE-Y vergelijkingprofielen in aparte figuren
9	MATE-Y vergelijkingprofielen in één figuur
<b>11</b>	<b>De vergelijkingsgroepen</b>
12	MATE Vergelijkingsgroep Alcohol
14	MATE Vergelijkingsgroep Cannabis
16	MATE Vergelijkingsgroep Opiaten
18	MATE Vergelijkingsgroep Stimulantia
20	MATE Vergelijkingsgroep Gokken
22	MATE-Y Vergelijkingsgroep Alcohol
24	MATE-Y Vergelijkingsgroep Cannabis
26	MATE-Y Vergelijkingsgroep Stimulantia
28	MATE-Y Vergelijkingsgroep Gedragsverslaving
<b>31</b>	<b>Voorbeeldcasussen</b>
33	MATE Vergelijkingsgroep Alcohol
37	MATE Vergelijkingsgroep Cannabis
41	MATE Vergelijkingsgroep Opiaten
45	MATE Vergelijkingsgroep Stimulantia
49	MATE Vergelijkingsgroep Gokken



## Voorwoord

---

Het MATE Vergelijkingsgroepenboek is samengesteld ter ondersteuning van het gebruik van de MATE (Meten van Addicties voor Triage en Evaluatie). De MATE is ontwikkeld om een instrumentarium ter beschikking te stellen voor de vaststelling van patiëntkenmerken bij verslaving. De MATE levert daartoe een serie van 20 MATE-scores en een flink aantal itemscores. Hetzelfde geldt voor de MATE-Y, voor jeugdigen. Voor gebruik en interpretatie van de scores bij indicatiestelling (triage) en bij de evaluatie van behandeling zijn niet alleen de scores van een persoon van belang, maar is het tevens nuttig om die scores te kunnen vergelijken met die van anderen. Daarvoor zijn vergelijkingsgroepen nodig waarmee scores vergeleken kunnen worden.

De MATE en de MATE-Y worden al een reeks van jaren standaard toegepast bij het merendeel van de verslavingszorg. Dat maakt het mogelijk om een database samen te stellen van een groot aantal MATE en MATE-Y gegevens van Nederlandse zorgvragers.

De verslavingszorg in Nederland werkt samen in een expertisecentrum (Resultaten Scoren, onderdeel van Verslavingskunde) dat de doorontwikkeling van MATE-materialen op haar agenda heeft geplaatst. Dat centrum heeft in 2016 een project gefinancierd van Bureau Bêta in Nijmegen waarmee wij zo'n database konden samenstellen en op grond waarvan we de vergelijkingsscores van vergelijkingsgroepen hebben kunnen opstellen.

Ofschoon de gegevens gebaseerd zijn op de Nederlandse verslavingszorg menen wij dat ze ook kunnen dienen ter ondersteuning van gebruik van de MATE in andere landen. We nemen ons voor om in de toekomst, wanneer daarvoor gegevens beschikbaar zijn, mogelijk bestaande verschillen tussen landen in de vergelijkingen op te nemen.

Wij vertrouwen erop het MATE Vergelijkingsgroepenboek een bijdrage levert aan de kwaliteit van de verslavingszorg.

Theo G. Broekman  
Gerard M. Schippers

Nijmegen  
oktober 2017





## Samenstelling en gebruik van de vergelijkingsscores

---

### Inleiding

De MATE levert een serie van 20 MATE-scores en een flink aantal itemscores. Voor gebruik en interpretatie van die scores van een bepaald persoon is het nuttig om die te vergelijken met die van anderen. Of een persoon bijvoorbeeld 'laag', 'gemiddeld' of 'hoog' scoort op een kenmerk hangt niet alleen af van de maat die is gebruikt, maar ook van hoe er in het algemeen gescoord wordt op dat kenmerk. De score van die persoon op dat item of die dimensie krijgt daarmee meer reliëf en dat kan gebruikt worden bij de indicatie voor en evaluatie van behandeling. Gezamenlijk kunnen de scores van een persoon, vergeleken met anderen, een individueel profiel opleveren.

De scores van een persoon zouden in principe vergeleken kunnen worden met die van mensen in het algemeen. Stel dat we kennis zouden hebben over de wijze waarop 'normale' mensen scoren op de MATE dan zou men kunnen spreken van normscores en zou vastgesteld kunnen worden in hoeverre een persoon van de 'norm' afwijkt. Dergelijke gegevens zijn echter niet beschikbaar en de vraag is ook of ze veel inzicht zouden opleveren. Zinvoller is de scores van de persoon die zich meldt bij de verslavingszorg te vergelijken met die van andere personen die zich hebben gemeld bij een verslavingszorginstelling. We spreken daarom niet van normgegevens, maar van vergelijkinggegevens. Om laatstgenoemde vergelijkingen mogelijk te maken is een database samengesteld met de scores op de MATE en de MATE-Y van een groot aantal personen die zich hebben gemeld in de verslavingszorg. Die scores zijn in tabellen voor vergelijkingsgroepen weergegeven.

In het volgende beschrijven we 1) hoe de gegevens zijn verkregen en opgebouwd, 2) hoe vergelijkingsgroepen zijn samengesteld, 3) hoe de vergelijkingstabellen zijn opgebouwd; 4) hoe vergelijkingsscores kunnen worden gebruikt; en tenslotte zijn 5) profielen opgesteld van enkele personen die zich hebben gemeld in de verslavingszorg, bij wijze van voorbeeld.

### MATE en MATE-Y gegevensset

Van drie instellingen (Tactus, Novadic-Kentron en Victas) zijn MATE gegevens verkregen. De gegevens gaan over de jaren 2010 tot en met 2015, behalve van Victas die pas midden 2012 met de MATE was begonnen. In totaal zijn er 40.892 records geleverd (44,6% Tactus, 37,1% Novadic-Kentron, 18,2% Victas). Hiervan waren 1.782 vrijwel leeg (>95% missing data), en 1.803 voor meer dan de helft leeg; deze zijn verwijderd. De overblijvende 37.307 betreffen 31.186 personen (gebaseerd op uniek nummer binnen ieder van de drie bestanden). Om niet gegevens van dezelfde persoon meerdere malen mee te tellen, is de meest volledige, of indien gelijk volledig, de eerste assessment in het bestand geselecteerd. Deze procedure levert zo dus een MATE gegevensset op met gegevens uit 31.186 MATE assessments.

Van twee instellingen (Tactus en VNN) zijn MATE-Y gegevens verkregen. De gegevens gaan over de jaren 2013 tot en met begin 2017. In totaal zijn er 2.916 records geleverd (27,8% Tactus, 72,2% VNN). Hiervan waren 407 vrijwel leeg (>95% missing data), en 121 voor meer dan de helft leeg; deze zijn verwijderd. De overblijvende 2.388 records betreffen 2.258 personen. Om niet gegevens van dezelfde persoon meerdere malen mee te tellen, is de meest volledige, of indien gelijk volledig, de eerste assessment in het bestand geselecteerd. Deze procedure levert zo dus een MATE-Y gegevensset op met gegevens uit 2.258 MATE-Y assessments.

### Representativiteit

De MATE gegevenssets zijn dus samengesteld uit personen van een klein aantal instellingen. Zijn ze representatief voor de Nederlandse verslavingszorg? We hebben onze gegevens op een aantal kenmerken vergeleken met die van het Landelijk Alcohol en Drugs Informatie Systeem (LADIS), een nationale gegevensverzameling voor de ambulante en klinische verslavingszorg en de verslavingszorgreclassering. We hebben gekeken naar de verdeling in beide gegevenssets van het Primaire probleemmiddel of probleemgedrag in klassen, en de verdeling naar geslacht en leeftijd.

De verdeling van de Primaire probleemmiddel/-gedrag in de MATE gegevensset stemt in hoge mate overeen met de verdeling in de LADIS gegevens (uit 2015). Zie tabel 1.

Tabel 1 Vergelijking van meest voorkomende Primaire probleemmiddel/-gedrag in klassen in de MATE gegevensset en bij LADIS 2015, in percentages

Primaire probleemmiddel/-gedrag in klassen	MATE gegevensset	LADIS 2015
Alcohol	48,6	45
Cannabis	19,9	17
Opiaten	4,3	14
Stimulantia	16,4	14
Gokken	5,1	3

Die overeenstemming geldt niet voor het aantal personen met problemen met opiaten. De reden daarvan is waarschijnlijk dat er in deze groep weinig nieuwe instroom is geweest in de geobserveerde jaren. De LADIS gegevensset bevat alle, dus ook oudere en al lang in behandeling zijnde ingeschrevenen met opiaatproblemen.

Voor wat betreft geslacht geldt dat ca 25% van de hulpvragers in LADIS vrouw is; in de MATE gegevensset is dit 22,9%. De gemiddelde leeftijd in de MATE gegevensset is iets lager dan in LADIS, namelijk 38,8 vs 41,6. Dit (kleine) verschil hangt waarschijnlijk samen met de hogere leeftijd van de in LADIS geregistreerden met opiaatproblemen. In het algemeen geldt dus dat de MATE gegevensset voldoende representatief is voor in Nederland in behandeling zijnde mensen. Bij mensen met opiaatproblemen moet rekening gehouden te worden dat het in de MATE gegevensset merendeels nieuw ingeschrevenen betreft.

Van de MATE-Y zijn geen vergelijkingsgegevens voorhanden om de representativiteit vast te stellen.

### Samenstelling vergelijkingsgroepen

Als criteria voor de keuze van patiëntkenmerken ter stratificatie is gelet op a) het veronderstelde praktisch klinisch belang van vergelijking op het kenmerk; b) voldoende hoge prevalentie in te onderscheiden categorieën; c) voldoende grootte van de te onderscheiden subgroepen; en d) voldoende spreiding van MATE-scores in de subgroepen. Op grond hiervan hebben we in ieder geval een onderscheid gemaakt in Primaire Probleemstof, althans naar de klasse waar deze in voortkomt. Daartoe is de MATE gegevensset verdeeld in de volgende vijf vergelijkingsgroepen: Alcohol, Cannabis, Opiaten, Stimulantia en Gokken. De MATE-Y gegevensset is op grond hiervan verdeeld in de volgende vier vergelijkingsgroepen Alcohol, Cannabis, Stimulantia en Gedragsverslaving.

Het belang van onderscheid naar Primaire Probleemstof blijkt wanneer we de gemiddelden op de gestandaardiseerde 20 MATE-scores vergelijken in de vijf vergelijkingsgroepen van de MATE. Zie de profielen van gestandaardiseerde scores op blz 6 en 7.

Personen met alcohol als Primaire probleemmiddel hebben gemiddeld hoge MATE-scores, personen met stimulantia als Primaire probleemmiddel scoren het hoogst op veel MATE-scores, die met Gokken als Primaire probleemmiddel bijna overal het laagst.

Vervolgens is voor de vergelijkingsgroepen nagegaan of zinvol subgroepen te onderscheiden zijn naar geslacht en leeftijd. Dat is het geval als er in de vergelijkingsgroepen een belangrijke samenhang is tussen de scores en deze biografische variabelen. Daarvoor zijn de correlaties bekeken van de MATE-scores met deze variabelen in de vergelijkingsgroepen. Voor de schalen waarvoor absolute correlaties met biografische variabelen werden gevonden van 0,20 of hoger werd vervolgens onderzocht of bij opsplitsing van de betreffende vergelijkingsgroep in subgroepen betekenisvolle verschillen tussen deze subgroepen werden gevonden.

Voor wat betreft leeftijd werden tien correlaties  $\geq 0,20$  gevonden. Voor wat betreft geslacht werd slechts één correlatie  $\geq 0,20$  gevonden (van 0,21, in de Stimulantiagroep bij MATE-score S5.1). We hebben voor elk ervan berekend wat het verschil is wanneer we een onderverdeling maken tussen leeftijdsgroepen onder en boven de mediaan, dan wel tussen mannen en vrouwen. Het onderscheid was in alle gevallen dermate klein dat we besloten geen subgroepscores te publiceren. Daarbij geldt ook als overweging dat we ten onterechte veronderstelde precisie willen vermijden, omdat veel subschalen een beperkte reikwijdte hebben.

Voor de MATE-Y zijn onvoldoende gegevens beschikbaar om subgroepen te onderzoeken.

## Vergelijkingsscores

### MATE-scores

Er bestaan verschillende soorten vergelijkingsscores, zoals rangordescores (bijvoorbeeld percentielen en decielen) en allerlei soorten (genormaliseerde) standaardscores (bijvoorbeeld T-scores). Een nadeel van veel van deze vergelijkingsscores is dat ze zeer fijn verdeeld zijn, waardoor zeer hoge eisen aan het gebruik (van bijvoorbeeld percentielen) worden gesteld - zo dient men bijvoorbeeld te werken met waarschijnlijkheidsintervallen. Opnieuw geldt dat wanneer men fijn verdeelde vergelijkingen zou gebruiken men daarmee de schijn van een grote meetnauwkeurigheid creëert. Daarom is voor een grovere en direct inzichtelijke vergelijkingsschaal gekozen.

Voor de MATE-scores hebben we vergelijkingsscores berekend aan de hand van percentielpunten en wel de volgende: 25, 50, 70, 80 en 90. Voor deze 'scheve' verdeling is gekozen om meer differentiatie aan te brengen in de hoge scores, vrijwel altijd het meer 'problematische' deel van de schaal. Met de percentielpunten zijn de volgende zes intervallen te onderscheiden: 0-25; 25-50; 50-70; 70-80; 80-90 en 90-100. MATE-scores die daarbinnen vallen worden achtereenvolgens aangeduid als: Laag; Gemiddeld; Boven gemiddeld; Ruim boven gemiddeld; Hoog of Zeer hoog. Om de interpretatie ervan te vergemakkelijken kunnen scores in deze zes klassen ook aangeduid worden als respectievelijk: hoort tot 25% laagst scorenden; 75% heeft deze score of hoger; 50% heeft deze score of hoger; 30% heeft deze score of hoger; 20% heeft deze score of hoger; en hoort tot 10% hoogst scorenden.

Met deze indeling zijn voor elk van de vijf MATE en vier MATE-Y vergelijkingsgroepen tabellen met vergelijkingsscores opgebouwd voor de MATE- en de MATE-Y-scores.

### Itemscores

Van een beperkt aantal MATE-scores is niet alleen de score zelf ingedeeld, maar worden ook vergelijkinggegevens gepresenteerd over de items waaruit de MATE-score is samengesteld. We hebben dat gedaan voor de volgende vijf MATE-scores: *Kenmerken somatische comorbiditeit* [S2.1], *Kenmerken somatische comorbiditeit* [S2.2], *Kenmerken psychiatrische comorbiditeit* [S2.3], *Beperkingen - Totaal* [S7.1], *Beperkingen - Basaal* [S7.2]. Ook worden vergelijkinggegevens vermeld van de zes niet in een MATE-score ingedeelde items van de MATE-ICN Module 7 onder het kopje: *Beperking - overige items*.

Van de MATE-scores *Kenmerken somatische comorbiditeit* [S2.1], *Kenmerken somatische comorbiditeit* [S2.2], *Kenmerken psychiatrische comorbiditeit* [S2.3] vermelden we het percentage voorkomen van elk van de respectievelijk vier, twee en vier items waarmee deze MATE-scores zijn samengesteld. Daar kan men dus aan aflezen hoe bijzonder het voorkomen is van dit kenmerk in de betreffende vergelijkingsgroep.

Van alle 19 items in Module 7 van de MATE-ICN, gegroepeerd naar de twee MATE-scores *Beperkingen - Relationeel* [S7.3], *Beperkingen - Basaal* [S7.2] aangevuld met *Beperking - overige items*, wordt voor elk van de vergelijkingsgroepen vermeld wat het percentage voorkomen is van de vijf onderscheidingen die worden gehanteerd bij het vaststellen van de beperkingen op die categorie, dat wil zeggen Geen; Licht; Matig; Ernstig; of Volledig. Ook hierbij kan worden vastgesteld hoe bijzonder de beperkingenscore van een persoon is op elk van de categorieën. De percentages zijn vermeld in tabellen in elk van de vijf MATE en de vier MATE-Y vergelijkingsgroepen.

De vergelijkingstabellen staan op pagina 12 en volgende

### Gebruik van de vergelijkingsscores

De vergelijkingstabellen kunnen worden gebruikt om de indicatie voor behandeling te verscherpen. Men kan er bijvoorbeeld in de vergelijkingsgroep Alcohol rekening mee houden dat een hoge ernstscore (3 of 4) voorkomt in 25% van de gevallen bij Intieme relaties, maar slechts in 8% van de gevallen in Formele relaties en die personen daarop dus meer (of juist) minder aandacht verdienen. Tevens kunnen vergelijkingsscores nuttig zijn bij de evaluatie van behandeling. De grootte van veranderingen die worden waargenomen, bijvoorbeeld bij een vervolgmeting met de MATE-Uitkomsten, kan mede worden gewaardeerd op grond van het algemeen voorkomen van die scores. Om een voorbeeld te noemen: in de MATE tabel Stimulantia betekent een verandering van MATE-score 6 naar MATE-score 3 bij *Beperkingen - Relationeel* [S7.3] een verschuiving van Boven gemiddeld naar Gemiddeld, maar bij *Positieve externe invloed* [S8.1] een verschuiving van Ruim boven gemiddeld naar Laag, terwijl beide schalen lopen van 0-20.

Men kan de scores van de individuele persoon bezien in de vergelijking met anderen in de vergelijkingsgroep en dus niet alleen de ernst van de score, maar ook de uitzonderlijkheid ervan beoordelen. Het staat triagisten en behandelaren uiteraard vrij om de vergelijkingsscores te gebruiken naar goeddunken.

Wanneer men zich van een individuele persoon met een andere dan in de tabellen genoemde Primaire probleemmiddel of probleemgedrag afvraagt in welk vergelijkingsgroep deze het best thuishoort en met welke vergelijkingsscores dus het best vergeleken kan worden, kan men gebruik maken van de profielen van de vergelijkingsgroepen die zijn gepresenteerd in de grafieken op pagina 6 en verder.

Vergelijkingsscores zijn ook geschikt om profielen op te stellen van een individuele persoon, zodat de status bij afname van de MATE van die persoon in een kort overzicht kan worden samengevat. Bij wijze van voorbeeld hebben wij van een aantal casussen een dergelijk profiel opgesteld. De casussen zijn ontleend aan van echte hulpzoekers, maar uiteraard niet meer tot hen herleidbaar.

---

## De vergelijkingsgroepen als profielen van gestandaardiseerde scores

---

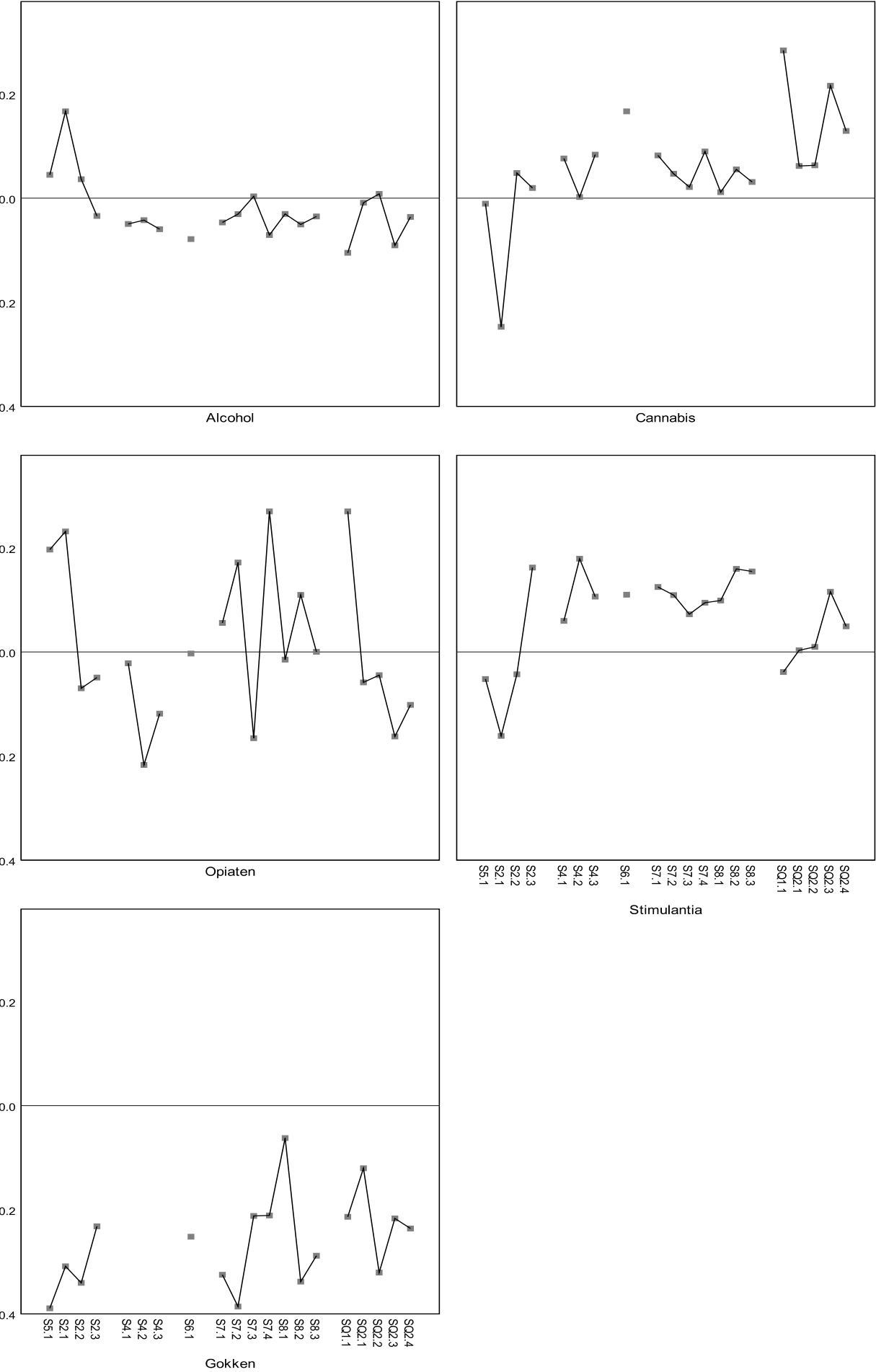
Op de volgende pagina's zijn vergelijkingsprofielen weergegeven per vergelijkingsgroep.

Om deze profielen op één schaal te kunnen weergeven zijn de 20 MATE-scores getransformeerd in gestandaardiseerde scores (z-scores)

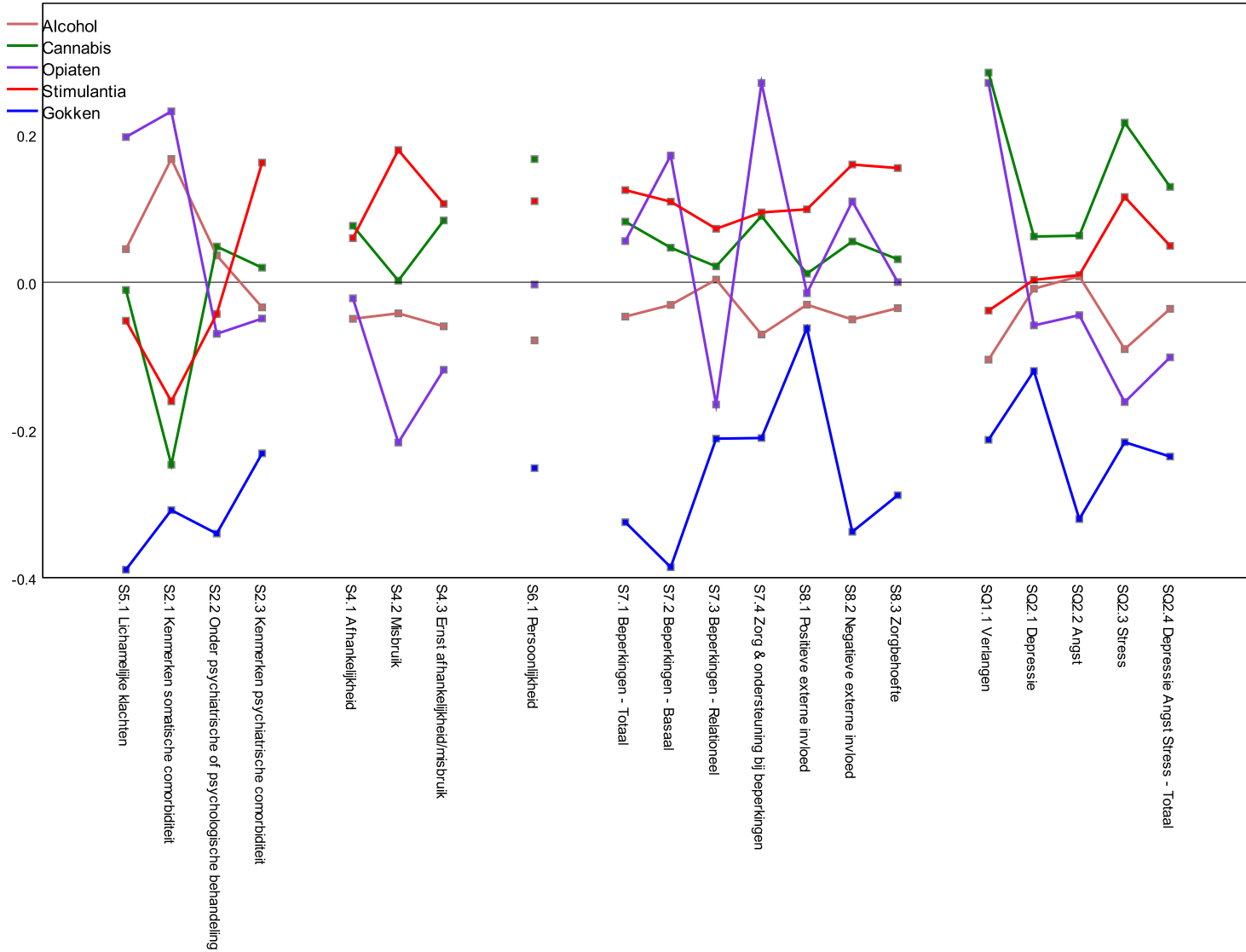
De profielen geven de gemiddelden van de gestandaardiseerde MATE-scores per vergelijkingsgroep weer. Op de rechterpagina zijn deze in één figuur weergegeven. Op de linkerpagina is voor ieder van de groepen een aparte figuur gemaakt zodat de verschillen tussen de groep makkelijker zichtbaar zijn.

Deze profielen kunnen onder meer steun bieden wanneer men zich van een individuele persoon met een andere dan in de tabellen genoemde Primaire probleemmiddel of probleemgedrag afvraagt in welk vergelijkingsgroep deze het best thuishoort en welke vergelijkingsscores dus het best gehanteerd kunnen worden.

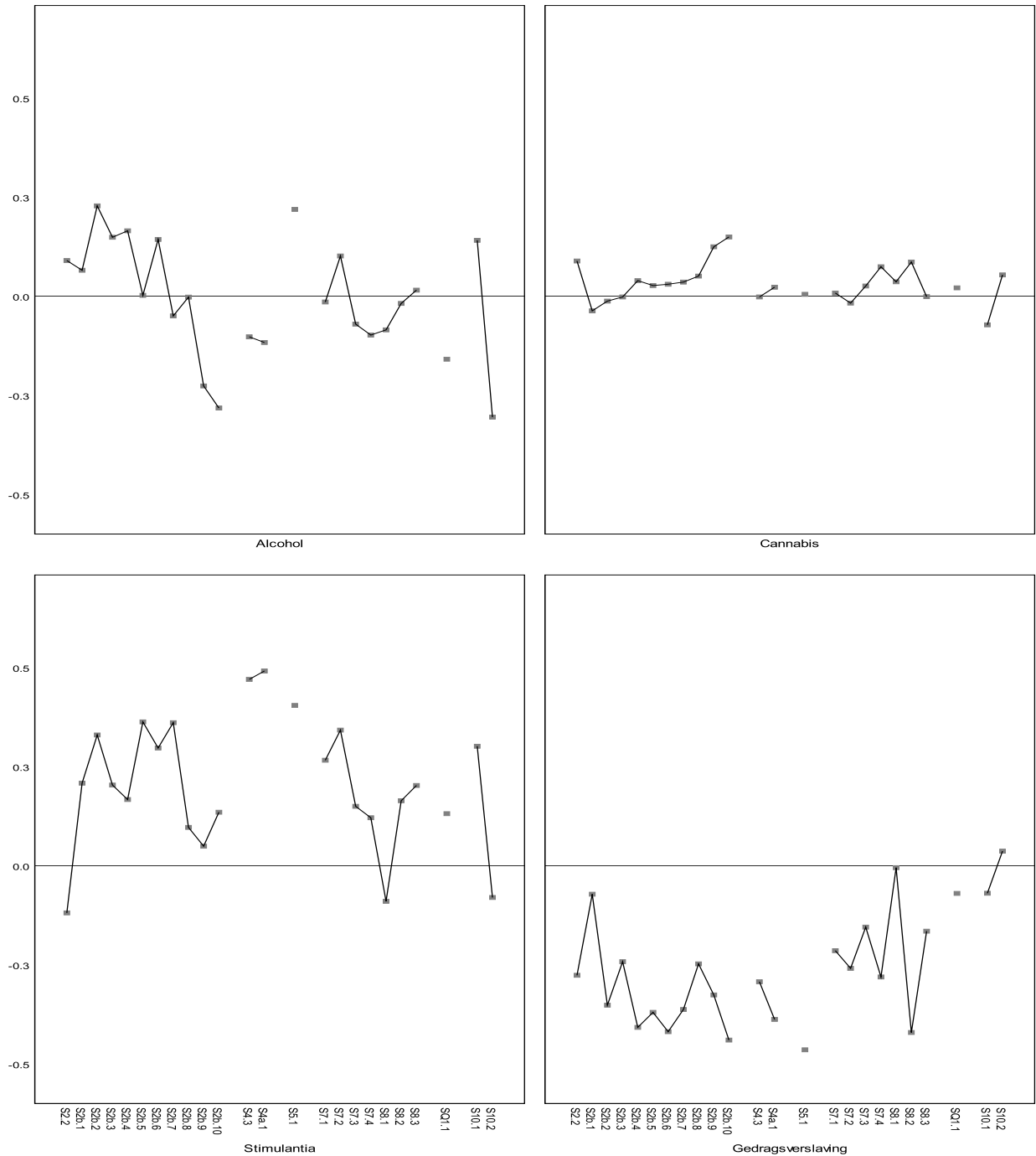
MATE vergelijkingsprofielen in aparte figuren



## MATE vergelijgingsprofielen in één figuur

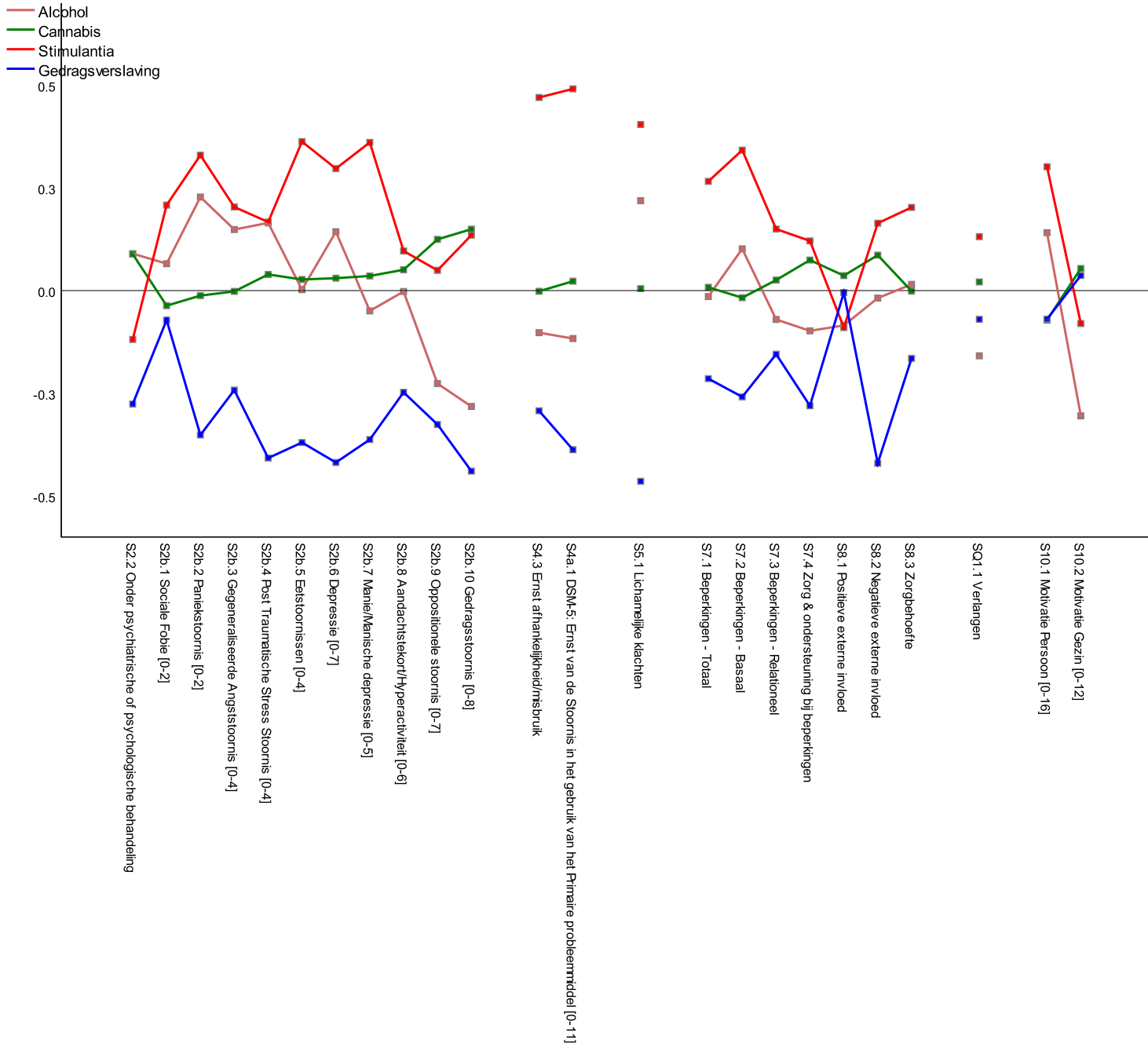


MATE-Y vergelijgingsprofielen in aparte figuren





## MATE-Y vergelijgingsprofielen in één figuur





## De vergelijkingsgroepen

---

## MATE Vergelijkingsgroep Alcohol

n ≈ 14813

Man 73%

Leeftijd (M, Sd, Range) 45 13 13-91

MATE-scores	Omschrijving		hoort tot 25% laagst scorenden	75% heeft deze score of hoger	50% heeft deze score of hoger	30% heeft deze score of hoger	20% heeft deze score of hoger	hoort tot 10% hoogst scorenden
	Interval		25	25	20	10	10	10
	Percentiel		25	50	70	80	90	100
	Gem.	Medi- aan	Laag	Gemiddeld	Boven gemiddeld	Ruim boven gemiddeld	Hoog	Zeer hoog
S2.1 Kenmerken somatische comorbiditeit [0-4]	0,51	0	0		1		2	3-4
S2.2 Onder psychiatrische of psychologische behandeling [0-2]	0,75	1	0	1		2		
S2.3 Kenmerken psychiatrische comorbiditeit [0-5]	0,46	0	0			1	2	3-5
S4.1 Afhankelijkheid [0-7]	4,52	5	0-3	4-5	6		7	
S4.2 Misbruik [0-4]	2,08	2	0-1	2	3		4	
S4.3 Ernst afhankelijkheid/misbruik [0-9]	5,77	6	0-4	5-6	7	8	9	
S5.1 Lichamelijke klachten [0-40]	11,39	10	0-5	6-10	11-15	16-18	19-22	23-40
S6.1 Persoonlijkheid [0-8]	3,21	3	0-2	3	4	5	6	7-8
S7.1 Beperkingen - Totaal [0-76]	14,62	13	0-7	8-13	14-19	20-23	24-28	29-76
S7.2 Beperkingen - Basaal [0-32]	4,35	3	0-1	2-3	4-6	7-8	9-11	12-32
S7.3 Beperkingen - Relationeel [0-20]	4,12	3	0-2	3	4-5	6-7	8-9	10-20
S7.4 Zorg & ondersteuning bij beperkingen [0-32]	3,37	2	0	1-2	3-4	5-6	7-9	10-32
S8.1 Positieve externe invloed [0-12]	3,68	3	0-2	3	4-5	6		7-12
S8.2 Negatieve externe invloed [0-20]	3,24	3	0-1	2-3	4	5-6	7	8-20
S8.3 Zorgbehoefte [0-20]	4,08	3	0-1	2-3	4-5	6-7	8-9	10-20
SQ1.1 Verlangen [0-20]	7,35	7	0-4	5-7	8-9	10-11	12-15	16-20
SQ2.1 Depressie [0-42]	13,86	12	0-4	5-12	13-20	21-26	27-32	33-42
SQ2.2 Angst [0-42]	9,61	7	0-2	3-7	8-12	13-18	19-24	25-42
SQ2.3 Stress [0-42]	14,42	12	0-6	7-12	13-20	21-24	25-30	31-42
SQ2.4 Depressie Angst Stress - Totaal [0-126]	37,88	32	0-14	15-32	33-52	53-64	65-80	81-126

S2.1 Kenmerken somatische comorbiditeit [0-4]	% Voorkomen				
Lichamelijke (on)gezondheid	17%				
Intoxicatie-Ontwenningsverschijnselen	16%				
Lichamelijke ziekte	17%				
Zwanger	0%				
S2.2 Onder psychiatrische of psychologische behandeling [0-2]	% Voorkomen				
Medicijnen voorgeschreven voor psychische/psychiatrische problemen	40%				
Nu of afgelopen jaar onder psychiatrische of psychologische behandeling	35%				
S2.3 Kenmerken psychiatrische comorbiditeit [0-5]	% Voorkomen				
Suïcidaal risico. Plan, uitvoering.	7%				
Psychotische kenmerken. Hallucinaties.	8%				
Psychotische kenmerken. Wanen.	13%				
Verwardheid	12%				
S7.3 Beperkingen - Relationeel [0-20]	0 Geen	1 Licht	2 Matig	3 Ernstig	4 Volledig
d770 Intieme relaties	41%	14%	20%	20%	5%
d7600 Ouder-kind relaties	67%	9%	11%	10%	4%
d750,d760 Informele sociale relaties en familierelaties	56%	14%	16%	11%	3%
d740 Formele relaties	76%	9%	9%	5%	1%
d710-d729 Algemene tussenmenselijke interacties	66%	12%	14%	7%	1%
S7.2 Beperkingen - Basaal [0-32]	0 Geen	1 Licht	2 Matig	3 Ernstig	4 Volledig
d610 Verwerven en behouden van woonruimte	82%	5%	4%	5%	4%
d620-d640 Huishoudelijke taken	65%	12%	13%	8%	2%
d510,d520,d540 Persoonlijke verzorging	82%	9%	7%	2%	1%
d5700 Zich verzekeren van fysiek comfort	95%	3%	1%	1%	1%
d5701 Zorg dragen voor voeding en fitheid	59%	13%	16%	10%	2%
d5702a Verkrijgen en opvolgen van adviezen en behandeling van de gezondheidszorg	69%	14%	11%	5%	1%
d5702b Beschermen tegen gezondheidsrisico's van riskant gedrag	76%	11%	8%	4%	1%
d230 Uitvoeren van dagelijkse routinehandelingen	53%	13%	18%	13%	3%
Beperking - overige items	0 Geen	1 Licht	2 Matig	3 Ernstig	4 Volledig
d810-d859 Opleiding, beroep en werk	49%	10%	14%	17%	10%
d870 Economische zelfstandigheid	60%	11%	12%	12%	5%
d920 Recreatie en vrije tijd	45%	13%	19%	18%	5%
d930 Religie en spiritualiteit	93%	4%	2%	1%	0%
d240 Omgaan met stress en andere mentale eisen	23%	13%	25%	32%	8%
d1 Leren en toepassen van kennis	63%	15%	14%	7%	1%

## MATE Vergelijkingsgroep Cannabis

n ≈ 6063

Man 81%

Leeftijd (M, Sd, Range) 28 9 13-66

MATE-scores	Omschrijving		hoort tot 25% laagst scorenden	75% heeft deze score of hoger	50% heeft deze score of hoger	30% heeft deze score of hoger	20% heeft deze score of hoger	hoort tot 10% hoogst scorenden
	Interval		25	25	20	10	10	10
	Percentiel		25	50	70	80	90	100
	Gem.	Medi- aan	Laag	Gemiddeld	Boven gemiddeld	Ruim boven gemiddeld	Hoog	Zeer hoog
S2.1 Kenmerken somatische comorbiditeit [0-4]	0,22	0	0				1	2-4
S2.2 Onder psychiatrische of psychologische behandeling [0-2]	0,76	1	0	1		2		
S2.3 Kenmerken psychiatrische comorbiditeit [0-5]	0,51	0	0		1		2	3-5
S4.1 Afhankelijkheid [0-7]	4,76	5	0-4	5	6		7	
S4.2 Misbruik [0-4]	2,13	2	0-1	2	3			4
S4.3 Ernst afhankelijkheid/misbruik [0-9]	6,11	7	0-5	6-7	8		9	
S5.1 Lichamelijke klachten [0-40]	10,96	10	0-5	6-10	11-15	16-17	18-21	22-40
S6.1 Persoonlijkheid [0-8]	3,66	4	0-2	3-4	5		6	7-8
S7.1 Beperkingen - Totaal [0-76]	15,90	15	0-9	10-15	16-20	21-24	25-29	30-76
S7.2 Beperkingen - Basaal [0-32]	4,69	4	0-2	3-4	5-6	7-8	9-10	11-32
S7.3 Beperkingen - Relationeel [0-20]	4,18	4	0-2	3-4	5-6	7	8-9	10-20
S7.4 Zorg & ondersteuning bij beperkingen [0-32]	4,10	3	0	1-3	4-5	6-8	9-11	12-32
S8.1 Positieve externe invloed [0-12]	3,77	3	0-2	3	4-5	6	7	8-12
S8.2 Negatieve externe invloed [0-20]	3,56	3	0-1	2-3	4-5	6	7-8	9-20
S8.3 Zorgbehoefte [0-20]	4,32	4	0-1	2-4	5-6	7	8-9	10-20
SQ1.1 Verlangen [0-20]	9,28	9	0-6	7-9	10-12	13-14	15-16	17-20
SQ2.1 Depressie [0-42]	14,69	12	0-4	5-12	13-20	21-26	27-32	33-42
SQ2.2 Angst [0-42]	10,11	8	0-4	5-8	9-14	15-18	19-24	25-42
SQ2.3 Stress [0-42]	17,74	18	0-10	11-18	19-24	25-28	29-32	33-42
SQ2.4 Depressie Angst Stress - Totaal [0-126]	42,53	40	0-20	21-40	41-56	57-67	68-82	83-126

S2.1 Kenmerken somatische comorbiditeit [0-4]	% Voorkomen				
Lichamelijke (on)gezondheid	7%				
Intoxicatie-Ontwenningsverschijnselen	8%				
Lichamelijke ziekte	6%				
Zwanger	1%				
S2.2 Onder psychiatrische of psychologische behandeling [0-2]	% Voorkomen				
Medicijnen voorgeschreven voor psychische/psychiatrische problemen	32%				
Nu of afgelopen jaar onder psychiatrische of psychologische behandeling	44%				
S2.3 Kenmerken psychiatrische comorbiditeit [0-5]	% Voorkomen				
Suïcidaal risico. Plan, uitvoering.	5%				
Psychotische kenmerken. Hallucinaties.	11%				
Psychotische kenmerken. Wanen.	19%				
Verwardheid	10%				
S7.3 Beperkingen - Relationeel [0-20]	o Geen	1 Licht	2 Matig	3 Ernstig	4 Volledig
d770 Intieme relaties	50%	15%	19%	13%	3%
d7600 Ouder-kind relaties	83%	6%	5%	5%	2%
d750,d760 Informele sociale relaties en familierelaties	40%	17%	23%	16%	4%
d740 Formele relaties	66%	13%	12%	8%	1%
d710-d729 Algemene tussenmenselijke interacties	57%	15%	17%	9%	2%
S7.2 Beperkingen - Basaal [0-32]	o Geen	1 Licht	2 Matig	3 Ernstig	4 Volledig
d610 Verwerven en behouden van woonruimte	81%	6%	5%	5%	4%
d620-d640 Huishoudelijke taken	65%	14%	13%	6%	2%
d510,d520,d540 Persoonlijke verzorging	84%	8%	5%	1%	2%
d5700 Zich verzekeren van fysiek comfort	95%	3%	1%	0%	1%
d5701 Zorg dragen voor voeding en fitheid	57%	15%	18%	9%	1%
d5702a Verkrijgen en opvolgen van adviezen en behandeling van de gezondheidszorg	68%	14%	12%	5%	1%
d5702b Beschermen tegen gezondheidsrisico's van riskant gedrag	69%	15%	11%	4%	1%
d230 Uitvoeren van dagelijkse routinehandelingen	39%	17%	22%	18%	4%
Beperking - overige items	o Geen	1 Licht	2 Matig	3 Ernstig	4 Volledig
d810-d859 Opleiding, beroep en werk	34%	13%	20%	22%	11%
d870 Economische zelfstandigheid	46%	15%	16%	16%	7%
d920 Recreatie en vrije tijd	41%	14%	21%	19%	5%
d930 Religie en spiritualiteit	92%	5%	2%	1%	0%
d240 Omgaan met stress en andere mentale eisen	18%	14%	27%	31%	9%
d1 Leren en toepassen van kennis	59%	16%	16%	8%	1%

## MATE Vergelijkingsgroep Opiaten

n ≈ 1315

Man 81%

Leeftijd (M, Sd, Range) 42 10 18-75

MATE-scores	Omschrijving		hoort tot 25% laagst scorenden	75% heeft deze score of hoger	50% heeft deze score of hoger	30% heeft deze score of hoger	20% heeft deze score of hoger	hoort tot 10% hoogst scorenden
	Interval		25	25	20	10	10	10
	Percentiel		25	50	70	80	90	100
	Gem.	Medi- aan	Laag	Gemiddeld	Boven gemiddeld	Ruim boven gemiddeld	Hoog	Zeer hoog
S2.1 Kenmerken somatische comorbiditeit [0-4]	0,55	0	0		1		2	3-4
S2.2 Onder psychiatrische of psychologische behandeling [0-2]	0,67	0	0		1		2	
S2.3 Kenmerken psychiatrische comorbiditeit [0-5]	0,44	0	0			1	2	3-5
S4.1 Afhankelijkheid [0-7]	4,57	5	0-3	4-5	6	7		
S4.2 Misbruik [0-4]	1,88	2	0-1	2	3		4	
S4.3 Ernst afhankelijkheid/misbruik [0-9]	5,63	6	0-3	4-6	7-8		9	
S5.1 Lichamelijke klachten [0-40]	12,54	12	0-6	7-12	13-17	18-20	21-24	25-40
S6.1 Persoonlijkheid [0-8]	3,35	3	0-2	3	4	5	6	7-8
S7.1 Beperkingen - Totaal [0-76]	15,64	14	0-7	8-14	15-20	21-25	26-30	31-76
S7.2 Beperkingen - Basaal [0-32]	5,24	4	0-1	2-4	5-7	8-9	10-12	13-32
S7.3 Beperkingen - Relationeel [0-20]	3,56	3	0-1	2-3	4-5	6	7-8	9-20
S7.4 Zorg & ondersteuning bij beperkingen [0-32]	4,93	4	0-1	2-4	5-6	7-8	9-12	13-32
S8.1 Positieve externe invloed [0-12]	3,71	3	0-2	3	4-5	6	7	8-12
S8.2 Negatieve externe invloed [0-20]	3,73	3	0-1	2-3	4-5	6	7-8	9-20
S8.3 Zorgbehoefte [0-20]	4,20	3	0-1	2-3	4-6	7-8	9-10	11-20
SQ1.1 Verlangen [0-20]	9,21	9	0-5	6-9	10-13	14-15	16-17	18-20
SQ2.1 Depressie [0-42]	13,28	10	0-4	5-10	11-18	19-24	25-30	31-42
SQ2.2 Angst [0-42]	9,14	8	0-2	3-8	9-12	13-16	17-22	23-42
SQ2.3 Stress [0-42]	13,65	12	0-4	5-12	13-18	19-22	23-29	30-42
SQ2.4 Depressie Angst Stress - Totaal [0-126]	36,03	32	0-14	15-32	33-48	49-60	61-76	77-126



S2.1 Kenmerken somatische comorbiditeit [0-4]	% Voorkomen				
Lichamelijke (on)gezondheid	19%				
Intoxicatie-Ontwenningsverschijnselen	14%				
Lichamelijke ziekte	20%				
Zwanger	1%				
S2.2 Onder psychiatrische of psychologische behandeling [0-2]	% Voorkomen				
Medicijnen voorgeschreven voor psychische/psychiatrische problemen	38%				
Nu of afgelopen jaar onder psychiatrische of psychologische behandeling	29%				
S2.3 Kenmerken psychiatrische comorbiditeit [0-5]	% Voorkomen				
Suïcidaal risico. Plan, uitvoering.	5%				
Psychotische kenmerken. Hallucinaties.	11%				
Psychotische kenmerken. Wanen.	14%				
Verwardheid	10%				
S7.3 Beperkingen - Relationeel [0-20]	o Geen	1 Licht	2 Matig	3 Ernstig	4 Volledig
d770 Intieme relaties	58%	15%	15%	11%	2%
d7600 Ouder-kind relaties	75%	7%	6%	7%	5%
d750,d760 Informele sociale relaties en familierelaties	56%	13%	16%	11%	4%
d740 Formele relaties	70%	12%	11%	5%	2%
d710-d729 Algemene tussenmenselijke interacties	68%	13%	12%	6%	1%
S7.2 Beperkingen - Basaal [0-32]	o Geen	1 Licht	2 Matig	3 Ernstig	4 Volledig
d610 Verwerven en behouden van woonruimte	68%	5%	6%	8%	12%
d620-d640 Huishoudelijke taken	67%	12%	12%	7%	2%
d510,d520,d540 Persoonlijke verzorging	75%	12%	8%	3%	1%
d5700 Zich verzekeren van fysiek comfort	90%	4%	2%	2%	2%
d5701 Zorg dragen voor voeding en fitheid	55%	15%	18%	10%	2%
d5702a Verkrijgen en opvolgen van adviezen en behandeling van de gezondheidszorg	66%	13%	12%	6%	3%
d5702b Beschermen tegen gezondheidsrisico's van riskant gedrag	79%	11%	6%	3%	1%
d230 Uitvoeren van dagelijkse routinehandelingen	49%	14%	19%	15%	4%
Beperking - overige items	o Geen	1 Licht	2 Matig	3 Ernstig	4 Volledig
d810-d859 Opleiding, beroep en werk	43%	10%	16%	17%	14%
d870 Economische zelfstandigheid	38%	13%	17%	20%	12%
d920 Recreatie en vrije tijd	47%	12%	17%	16%	7%
d930 Religie en spiritualiteit	92%	5%	2%	1%	0%
d240 Omgaan met stress en andere mentale eisen	28%	14%	26%	25%	7%
d1 Leren en toepassen van kennis	63%	14%	14%	7%	1%

## MATE Vergelijkingsgroep Stimulantia

n ≈ 4993

Man 84%

Leeftijd (M, Sd, Range) 33 9 15-69

MATE-scores	Omschrijving		hoort tot 25% laagst scorenden	75% heeft deze score of hoger	50% heeft deze score of hoger	30% heeft deze score of hoger	20% heeft deze score of hoger	hoort tot 10% hoogst scorenden
	Interval		25	25	20	10	10	10
	Percentiel		25	50	70	80	90	100
	Gem.	Medi- aan	Laag	Gemiddeld	Boven gemiddeld	Ruim boven gemiddeld	Hoog	Zeer hoog
S2.1 Kenmerken somatische comorbiditeit [0-4]	0,28	0	0			1		2-4
S2.2 Onder psychiatrische of psychologische behandeling [0-2]	0,69	0	0		1	2		
S2.3 Kenmerken psychiatrische comorbiditeit [0-5]	0,63	0	0		1		2	3-5
S4.1 Afhankelijkheid [0-7]	4,73	5	0-4	5	6	7		
S4.2 Misbruik [0-4]	2,33	2	0-2		3		4	
S4.3 Ernst afhankelijkheid/misbruik [0-9]	6,16	7	0-5	6-7	8		9	
S5.1 Lichamelijke klachten [0-40]	10,65	9	0-5	6-9	10-14	15-17	18-21	22-40
S6.1 Persoonlijkheid [0-8]	3,56	3	0-2	3	4	5	6	7-8
S7.1 Beperkingen - Totaal [0-76]	16,32	15	0-8	9-15	16-21	22-25	26-31	32-76
S7.2 Beperkingen - Basaal [0-32]	4,96	4	0-1	2-4	5-7	8	9-11	12-32
S7.3 Beperkingen ? Relationeel [0-20]	4,35	4	0-2	3-4	5-6	7	8-9	10-20
S7.4 Zorg & ondersteuning bij beperkingen [0-32]	4,13	3	0	1-3	4-5	6-8	9-11	12-32
S8.1 Positieve externe invloed [0-12]	3,96	3	0-3		4-5	6	7	8-12
S8.2 Negatieve externe invloed [0-20]	3,88	3	0-2	3	4-5	6	7-8	9-20
S8.3 Zorgbehoefte [0-20]	4,76	4	0-2	3-4	5-6	7-8	9-10	11-20
SQ1.1 Verlangen [0-20]	7,68	7	0-4	5-7	8-10	11-12	13-14	15-20
SQ2.1 Depressie [0-42]	14,00	12	0-4	5-12	13-20	21-26	27-32	33-42
SQ2.2 Angst [0-42]	9,63	8	0-2	3-8	9-12	13-18	19-23	24-42
SQ2.3 Stress [0-42]	16,65	16	0-8	9-16	17-22	23-26	27-32	33-42
SQ2.4 Depressie Angst Stress - Totaal [0-126]	40,28	36	0-16	17-36	37-54	55-66	67-82	83-126

S2.1 Kenmerken somatische comorbiditeit [0-4]	% Voorkomen				
Lichamelijke (on)gezondheid	10%				
Intoxicatie-Ontwenningsverschijnselen	9%				
Lichamelijke ziekte	8%				
Zwanger	1%				
S2.2 Onder psychiatrische of psychologische behandeling [0-2]	% Voorkomen				
Medicijnen voorgeschreven voor psychische/psychiatrische problemen	33%				
Nu of afgelopen jaar onder psychiatrische of psychologische behandeling	36%				
S2.3 Kenmerken psychiatrische comorbiditeit [0-5]	% Voorkomen				
Suïcidaal risico. Plan, uitvoering.	7%				
Psychotische kenmerken. Hallucinaties.	17%				
Psychotische kenmerken. Wanen.	22%				
Verwardheid	11%				
S7.3 Beperkingen ? Relationeel [0-20]	o Geen	1 Licht	2 Matig	3 Ernstig	4 Volledig
d770 Intieme relaties	43%	14%	21%	18%	4%
d7600 Ouder-kind relaties	76%	6%	6%	8%	4%
d750,d760 Informele sociale relaties en familierelaties	44%	15%	22%	16%	4%
d740 Formele relaties	68%	12%	12%	7%	1%
d710-d729 Algemene tussenmenselijke interacties	66%	13%	14%	7%	1%
S7.2 Beperkingen - Basaal [0-32]	o Geen	1 Licht	2 Matig	3 Ernstig	4 Volledig
d610 Verwerven en behouden van woonruimte	70%	6%	6%	8%	9%
d620-d640 Huishoudelijke taken	68%	13%	11%	6%	2%
d510,d520,d540 Persoonlijke verzorging	84%	8%	5%	2%	0%
d5700 Zich verzekeren van fysiek comfort	92%	4%	2%	1%	1%
d5701 Zorg dragen voor voeding en fitheid	64%	13%	15%	7%	1%
d5702a Verkrijgen en opvolgen van adviezen en behandeling van de gezondheidszorg	66%	14%	12%	6%	3%
d5702b Beschermen tegen gezondheidsrisico's van riskant gedrag	68%	13%	11%	6%	1%
d230 Uitvoeren van dagelijkse routinehandelingen	45%	13%	20%	17%	4%
Beperking - overige items	o Geen	1 Licht	2 Matig	3 Ernstig	4 Volledig
d810-d859 Opleiding, beroep en werk	41%	11%	16%	19%	13%
d870 Economische zelfstandigheid	42%	13%	17%	19%	10%
d920 Recreatie en vrije tijd	44%	13%	19%	19%	5%
d930 Religie en spiritualiteit	92%	5%	2%	1%	0%
d240 Omgaan met stress en andere mentale eisen	22%	12%	28%	30%	8%
d1 Leren en toepassen van kennis	60%	15%	15%	8%	1%

## MATE Vergelijkingsgroep Gokken

n ≈ 1547

Man 89%

Leeftijd (M, Sd, Range) 37 12 16-80

MATE-scores	Omschrijving		hoort tot 25% laagst scorenden	75% heeft deze score of hoger	50% heeft deze score of hoger	30% heeft deze score of hoger	20% heeft deze score of hoger	hoort tot 10% hoogst scorenden
	Interval		25	25	20	10	10	10
	Percentiel		25	50	70	80	90	100
	Gem.	Medi- aan	Laag	Gemiddeld	Boven gemiddeld	Ruim boven gemiddeld	Hoog	Zeer hoog
S2.1 Kenmerken somatische comorbiditeit [0-4]	0,18	0	0				1	2-4
S2.2 Onder psychiatrische of psychologische behandeling [0-2]	0,45	0	0		1		2	
S2.3 Kenmerken psychiatrische comorbiditeit [0-5]	0,28	0	0				1	2-5
S4.1 Afhankelijkheid [0-7]								
S4.2 Misbruik [0-4]								
S4.3 Ernst afhankelijkheid/misbruik [0-9]								
S5.1 Lichamelijke klachten [0-40]	8,08	6	0-2	3-6	7-11	12-14	15-19	20-40
S6.1 Persoonlijkheid [0-8]	2,89	3	0-2	3	4		5-6	7-8
S7.1 Beperkingen - Totaal [0-76]	11,87	10	0-5	6-10	11-15	16-18	19-24	25-76
S7.2 Beperkingen - Basaal [0-32]	2,79	2	0	1-2	3-4	5	6-8	9-32
S7.3 Beperkingen ? Relationeel [0-20]	3,41	3	0-1	2-3	4-5	6	7-8	9-20
S7.4 Zorg & ondersteuning bij beperkingen [0-32]	2,72	1	0	1	2-4	5	6-8	9-32
S8.1 Positieve externe invloed [0-12]	3,61	3	0-2	3	4	5-6		7-12
S8.2 Negatieve externe invloed [0-20]	2,37	2	0	1-2	3	4	5-6	7-20
S8.3 Zorgbehoefte [0-20]	3,16	2	0-1	2	3-4	5	6-8	9-20
SQ1.1 Verlangen [0-20]	6,81	6	0-3	4-6	7-9	10	11-14	15-20
SQ2.1 Depressie [0-42]	12,56	10	0-2	3-10	11-18	19-22	23-30	31-42
SQ2.2 Angst [0-42]	6,65	4	0	1-4	5-8	9-12	13-18	19-42
SQ2.3 Stress [0-42]	13,06	12	0-4	5-12	13-18	19-22	23-28	29-42
SQ2.4 Depressie Angst Stress - Totaal [0-126]	32,24	26	0-10	11-26	27-42	43-54	55-70	71-126

S2.1 Kenmerken somatische comorbiditeit [0-4]	% Voorkomen				
Lichamelijke (on)gezondheid	3%				
Intoxicatie-Ontwenningsverschijnselen	3%				
Lichamelijke ziekte	11%				
Zwanger	0%				
S2.2 Onder psychiatrische of psychologische behandeling [0-2]	% Voorkomen				
Medicijnen voorgeschreven voor psychische/psychiatrische problemen	20%				
Nu of afgelopen jaar onder psychiatrische of psychologische behandeling	25%				
S2.3 Kenmerken psychiatrische comorbiditeit [0-5]	% Voorkomen				
Suïcidaal risico. Plan, uitvoering.	5%				
Psychotische kenmerken. Hallucinaties.	4%				
Psychotische kenmerken. Wanen.	9%				
Verwardheid	6%				
S7.3 Beperkingen ? Relationeel [0-20]	o Geen	1 Licht	2 Matig	3 Ernstig	4 Volledig
d770 Intieme relaties	42%	17%	20%	18%	4%
d7600 Ouder-kind relaties	81%	7%	6%	4%	1%
d750,d760 Informele sociale relaties en familierelaties	55%	14%	19%	11%	2%
d740 Formele relaties	81%	8%	7%	4%	1%
d710-d729 Algemene tussenmenselijke interacties	72%	12%	10%	5%	1%
S7.2 Beperkingen - Basaal [0-32]	o Geen	1 Licht	2 Matig	3 Ernstig	4 Volledig
d610 Verwerven en behouden van woonruimte	82%	6%	5%	5%	2%
d620-d640 Huishoudelijke taken	75%	11%	9%	4%	1%
d510,d520,d540 Persoonlijke verzorging	91%	5%	3%	1%	1%
d5700 Zich verzekeren van fysiek comfort	98%	2%	0%	0%	0%
d5701 Zorg dragen voor voeding en fitheid	74%	11%	11%	3%	1%
d5702a Verkrijgen en opvolgen van adviezen en behandeling van de gezondheidszorg	77%	11%	9%	3%	0%
d5702b Beschermen tegen gezondheidsrisico's van riskant gedrag	92%	4%	3%	1%	0%
d230 Uitvoeren van dagelijkse routinehandelingen	60%	12%	16%	9%	2%
Beperking - overige items	o Geen	1 Licht	2 Matig	3 Ernstig	4 Volledig
d810-d859 Opleiding, beroep en werk	57%	9%	12%	14%	7%
d870 Economische zelfstandigheid	41%	12%	17%	20%	10%
d920 Recreatie en vrije tijd	48%	14%	20%	15%	3%
d930 Religie en spiritualiteit	92%	4%	2%	1%	0%
d240 Omgaan met stress en andere mentale eisen	35%	15%	24%	21%	4%
d1 Leren en toepassen van kennis	73%	11%	10%	4%	1%

## MATE-Y Vergelijkingsgroep Alcohol

n ≈ 228

Man 67%

Leeftijd (M, Sd, Range) 20 3 13-26

MATE-Y-scores	Omschrijving		hoort tot 25% laagst scorenden	75% heeft deze score of hoger	50% heeft deze score of hoger	30% heeft deze score of hoger	20% heeft deze score of hoger	hoort tot 10% hoogst scorenden
	Interval		25	25	20	10	10	10
	Percentiel		25	50	70	80	90	100
	Gem.	Medi- aan	Laag	Gemiddeld	Boven gemiddeld	Ruim boven gemiddeld	Hoog	Zeer hoog
S2.2 Onder psychiatrische of psychologische behandeling [0-2]	0,99	1	0	1		2		
S2b.1 Sociale Fobie [0-2]	0,79	0	0		1	2		
S2b.2 Paniekstoornis [0-2]	0,59	0	0		1		2	
S2b.3 Gegeneraliseerde Angststoornis [0-4]	1,32	1	0	1	2	3		4
S2b.4 Post Traumatische Stress Stoornis [0-4]	1,76	2	0	1- 2	3	4		
S2b.5 Eetstoornissen [0-4]	0,96	1	0	1		2	3	4
S2b.6 Depressie [0-7]	3,48	4	0- 1	2- 4	5	6		7
S2b.7 Manie/Manische depressie [0-5]	1,69	1	0	1	2	3	4	5
S2b.8 Aandachtstekort/Hyperactiviteit [0-6]	3,26	4	0- 1	2- 4	5		6	
S2b.9 Oppositionele stoornis [0-7]	2,52	2	0- 1	2	3	4	5	6- 7
S2b.10 Gedragsstoornis [0-8]	0,91	0	0		1	2	3	4- 8
S4.3 Ernst afhankelijkheid/misbruik [0-9]	5,54	6	0- 4	5- 6	7	8	9	
S4a.1 DSM-5: Ernst van de Stoornis in het gebruik van het Primaire probleemmiddel [0-11]	6,90	7	0- 5	6- 7	8- 9	10		11
S5.1 Lichamelijke klachten [0-40]	10,39	9	0- 4	5- 9	10- 14	15- 17	18- 22	23- 40
S7.1 Beperkingen - Totaal [0-76]	14,26	11	0- 5	6- 11	12- 20	21- 24	25- 29	30- 76
S7.2 Beperkingen - Basaal [0-32]	4,57	4	0- 1	2- 4	5- 6	7- 8	9- 11	12- 32
S7.3 Beperkingen - Relationeel [0-20]	3,52	3	0- 1	2- 3	4	5- 6	7- 9	10- 20
S7.4 Zorg & ondersteuning bij beperkingen [0-32]	4,03	2	0	1- 2	3- 5	6- 8	9- 12	13- 32
S8.1 Positieve externe invloed [0-12]	6,55	6	0- 4	5- 6	7- 9		10- 11	12
S8.2 Negatieve externe invloed [0-20]	3,04	2	0	1- 2	3- 4	5	6- 7	8- 20
S8.3 Zorgbehoefte [0-20]	2,60	2	0- 0	1- 2	3	4	5- 7	8- 20
S10.1 Motivatie Persoon [0-18]	12,37	12	0- 11	12	13- 14	15- 16		17- 18
S10.2 Motivatie Gezin [0-12]	6,59	7	0- 3	4- 7	8- 9		10- 11	12
SQ1.1 Verlangen [0-20]	6,36	6	0- 2	3- 6	7- 9	10- 11	12- 13	14- 20

S2.2 Onder psychiatrische of psychologische behandeling [0-2]	% Voorkomen				
Medicijnen voorgeschreven voor psychische/psychiatrische problemen	31%				
Nu of eerder onder psychiatrische of psychologische behandeling	68%				
Indicaties voor consult - items	% Voorkomen				
Psychotische kenmerken. Hallucinaties.	15%				
Psychotische kenmerken. Wanen.	20%				
Lichamelijke ziekte	3%				
Zwanger	0%				
Aanwijzingen voor Zwakbegaafdheid	16%				
Aanwijzingen voor Verstandelijke beperking	8%				
Aanwijzingen voor ASS	18%				
Veiligheidsrisico	4%				
Aanwijzingen voor Automutilatie	8%				
S7.3 Beperkingen - Relationeel [0-20]	o Geen	1 Licht	2 Matig	3 Ernstig	4 Volledig
d770 Intieme relaties	69%	8%	11%	11%	1%
d7500 Vrienden	69%	5%	12%	10%	4%
d7601 Kind-ouder relaties	41%	11%	21%	18%	9%
d740 Formele relaties	79%	7%	8%	5%	0%
d710-d729 Algemene tussenmenselijke interacties	79%	6%	10%	5%	0%
S7.2 Beperkingen - Basaal [0-32]	o Geen	1 Licht	2 Matig	3 Ernstig	4 Volledig
d610 Verwerven en behouden van woonruimte	85%	3%	5%	3%	4%
d620-d640 Huishoudelijke taken	76%	7%	10%	6%	0%
d510,d520,d540 Persoonlijke verzorging	92%	2%	4%	2%	0%
d5700 Zich verzekeren van fysiek comfort	98%	0%	0%	2%	0%
d5701 Zorg dragen voor voeding en fitheid	56%	10%	20%	11%	4%
d5702a Verkrijgen en opvolgen van adviezen en behandeling van de gezondheidszorg	82%	6%	6%	3%	3%
d5702b Beschermen tegen gezondheidsrisico's van riskant gedrag	63%	8%	15%	9%	5%
d230 Uitvoeren van dagelijkse routinehandelingen	43%	11%	17%	21%	8%
Beperking - overige items	o Geen	1 Licht	2 Matig	3 Ernstig	4 Volledig
d810-d859 Opleiding, beroep en werk - Aanwezigheid	43%	10%	19%	18%	9%
d810-d859 Opleiding, beroep en werk - Gedrag	65%	11%	10%	10%	4%
d870 Economische zelfstandigheid	55%	11%	14%	13%	7%
d920 Recreatie en vrije tijd	52%	9%	17%	17%	5%
d9205 Sociale activiteiten	72%	9%	11%	6%	2%
d240 Omgaan met stress en andere mentale eisen	35%	11%	25%	21%	7%

## MATE-Y Vergelijkingsgroep Cannabis

n ≈ 1255

Man 79%

Leeftijd (M, Sd, Range) 18 3 12-27

MATE-Y-scores	Omschrijving		hoort tot 25% laagst scorenden	75% heeft deze score of hoger	50% heeft deze score of hoger	30% heeft deze score of hoger	20% heeft deze score of hoger	hoort tot 10% hoogst scorenden
	Interval		25	25	20	10	10	10
	Percentiel		25	50	70	80	90	100
	Gem.	Medi- aan	Laag	Gemiddeld	Boven gemiddeld	Ruim boven gemiddeld	Hoog	Zeer hoog
S2.2 Onder psychiatrische of psychologische behandeling [0-2]	0,98	1	0	1		2		
S2b.1 Sociale Fobie [0-2]	0,70	0	0		1	2		
S2b.2 Paniekstoornis [0-2]	0,43	0	0		1			2
S2b.3 Gegeneraliseerde Angststoornis [0-4]	1,16	1	0	1	2		3	4
S2b.4 Post Traumatische Stress Stoornis [0-4]	1,58	1	0	1	2	3	4	
S2b.5 Eetstoornissen [0-4]	0,98	1	0	1		2	3	4
S2b.6 Depressie [0-7]	3,24	3	0-1	2-3	4-5		6	7
S2b.7 Manie/Manische depressie [0-5]	1,81	2	0-1	2	3		4	5
S2b.8 Aandachtstekort/Hyperactiviteit [0-6]	3,36	4	0-2	3-4		5		6
S2b.9 Oppositionele stoornis [0-7]	3,24	3	0-2	3	4	5	6	7
S2b.10 Gedragsstoornis [0-8]	1,61	1	0	1	2	3	4	5-8
S4.3 Ernst afhankelijkheid/misbruik [0-9]	5,77	6	0-4	5-6	7	8		9
S4a.1 DSM-5: Ernst van de Stoornis in het gebruik van het Primaire probleemmiddel [0-11]	7,27	8	0-5	6-8	9	10		11
S5.1 Lichamelijke klachten [0-40]	8,87	8	0-3	4-8	9-12	13-15	16-19	20-40
S7.1 Beperkingen - Totaal [0-76]	14,75	13	0-6	7-13	14-19	20-23	24-30	31-76
S7.2 Beperkingen - Basaal [0-32]	4,14	3	0-1	2-3	4-5	6-7	8-10	11-32
S7.3 Beperkingen - Relationeel [0-20]	3,85	3	0-1	2-3	4-5	6	7-8	9-20
S7.4 Zorg & ondersteuning bij beperkingen [0-32]	5,09	3	0	1-3	4-6	7-9	10-16	17-32
S8.1 Positieve externe invloed [0-12]	7,00	7	0-4	5-7	8-9	10	11-12	
S8.2 Negatieve externe invloed [0-20]	3,62	3	0-1	2-3	4-5	6	7	8-20
S8.3 Zorgbehoefte [0-20]	2,56	2	0	1-2	3-4	5	6	7-20
S10.1 Motivatie Persoon [0-18]	11,77	12	0-10	11-12	13	14-15	16	17-18
S10.2 Motivatie Gezin [0-12]	7,72	9	0-5	6-9		10	11-12	
SQ1.1 Verlangen [0-20]	7,22	7	0-4	5-7	8-10	11	12-14	15-20



S2.2 Onder psychiatrische of psychologische behandeling [0-2]	% Voorkomen				
Medicijnen voorgeschreven voor psychische/psychiatrische problemen	28%				
Nu of eerder onder psychiatrische of psychologische behandeling	70%				
Indicaties voor consult - items	% Voorkomen				
Psychotische kenmerken. Hallucinaties.	20%				
Psychotische kenmerken. Wanen.	25%				
Lichamelijke ziekte	5%				
Zwanger	1%				
Aanwijzingen voor Zwakbegaafdheid	17%				
Aanwijzingen voor Verstandelijke beperking	4%				
Aanwijzingen voor ASS	17%				
Veiligheidsrisico	3%				
Aanwijzingen voor Automutilatie	6%				
S7.3 Beperkingen - Relationeel [0-20]	o Geen	1 Licht	2 Matig	3 Ernstig	4 Volledig
d770 Intieme relaties	76%	8%	8%	6%	2%
d7500 Vrienden	72%	8%	11%	7%	2%
d7601 Kind-ouder relaties	33%	12%	21%	25%	9%
d740 Formele relaties	65%	11%	13%	9%	2%
d710-d729 Algemene tussenmenselijke interacties	74%	8%	11%	6%	1%
S7.2 Beperkingen - Basaal [0-32]	o Geen	1 Licht	2 Matig	3 Ernstig	4 Volledig
d610 Verwerven en behouden van woonruimte	90%	2%	3%	3%	2%
d620-d640 Huishoudelijke taken	75%	10%	9%	4%	1%
d510,d520,d540 Persoonlijke verzorging	89%	5%	4%	2%	0%
d5700 Zich verzekeren van fysiek comfort	98%	1%	0%	0%	1%
d5701 Zorg dragen voor voeding en fitheid	59%	13%	15%	10%	3%
d5702a Verkrijgen en opvolgen van adviezen en behandeling van de gezondheidszorg	76%	10%	10%	3%	1%
d5702b Beschermen tegen gezondheidsrisico's van riskant gedrag	68%	11%	11%	8%	2%
d230 Uitvoeren van dagelijkse routinehandelingen	39%	13%	22%	21%	6%
Beperking - overige items	o Geen	1 Licht	2 Matig	3 Ernstig	4 Volledig
d810-d859 Opleiding, beroep en werk - Aanwezigheid	38%	12%	17%	22%	11%
d810-d859 Opleiding, beroep en werk - Gedrag	52%	10%	17%	16%	5%
d870 Economische zelfstandigheid	48%	11%	18%	17%	6%
d920 Recreatie en vrije tijd	50%	11%	19%	15%	5%
d9205 Sociale activiteiten	74%	10%	8%	7%	1%
d240 Omgaan met stress en andere mentale eisen	35%	14%	24%	21%	7%

## MATE-Y Vergelijkingsgroep Stimulantia

n ≈ 273

Man 71%

Leeftijd (M, Sd,  
Range) 20 3

14-28

MATE-Y-scores	Omschrijving		hoort tot 25% laagst scorenden	75% heeft deze score of hoger	50% heeft deze score of hoger	30% heeft deze score of hoger	20% heeft deze score of hoger	hoort tot 10% hoogst scorenden
	Interval		25	25	20	10	10	10
	Percentiel		25	50	70	80	90	100
	Gem.	Medi- aan	Laag	Gemiddeld	Boven gemiddeld	Ruim boven gemiddeld	Hoog	Zeer hoog
S2.2 Onder psychiatrische of psychologische behandeling [0-2]	0,83	1	0	1		2		
S2b.1 Sociale Fobie [0-2]	0,90	1	0	1	2			
S2b.2 Paniekstoornis [0-2]	0,66	0	0		1		2	
S2b.3 Gegeneraliseerde Angststoornis [0-4]	1,39	1	0	1	2		3	4
S2b.4 Post Traumatische Stress Stoornis [0-4]	1,77	2	0	1- 2	3		4	
S2b.5 Eetstoornissen [0-4]	1,33	1	0	1	2		3	4
S2b.6 Depressie [0-7]	3,81	4	0- 2	3- 4	5	6		7
S2b.7 Manie/Manische depressie [0-5]	2,28	2	0- 1	2	3	4		5
S2b.8 Aandachtstekort/Hyperactiviteit [0-6]	3,43	4	0- 2	3- 4	5		6	
S2b.9 Oppositionele stoornis [0-7]	3,06	3	0- 1	2- 3	4	5	6	7
S2b.10 Gedragsstoornis [0-8]	1,58	1	0	1	2	3	4	5- 8
S4.3 Ernst afhankelijkheid/misbruik [0-9]	6,77	7	0- 5	6- 7	8	9		
S4a.1 DSM-5: Ernst van de Stoornis in het gebruik van het Primaire probleemmiddel [0-11]	8,47	9	0- 7	8- 9	10		11	
S5.1 Lichamelijke klachten [0-40]	11,72	11	0- 5	6- 11	12- 16	17- 19	20- 23	24- 40
S7.1 Beperkingen - Totaal [0-76]	18,08	15	0- 8	9- 15	16- 23	24- 29	30- 37	38- 76
S7.2 Beperkingen - Basaal [0-32]	5,78	4	0- 2	3- 4	5- 7	8- 10	11- 14	15- 32
S7.3 Beperkingen - Relationeel [0-20]	4,43	4	0- 2	3- 4	5- 6	7	8- 10	11- 20
S7.4 Zorg & ondersteuning bij beperkingen [0-32]	5,37	3	0	1- 3	4- 7	8- 10	11- 16	17- 32
S8.1 Positieve externe invloed [0-12]	6,71	7	0- 4	5- 7	8- 9	10	11	12
S8.2 Negatieve externe invloed [0-20]	4,03	3	0- 2	3	4- 5	6- 7	8	9- 20
S8.3 Zorgbehoefte [0-20]	3,06	2	0- 1	2	3- 4	5	6- 7	8- 20
S10.1 Motivatie Persoon [0-18]	12,83	12	0- 12		13- 15	16		17- 18
S10.2 Motivatie Gezin [0-12]	7,30	8	0- 5	6- 8	9	10	11- 12	
SQ1.1 Verlangen [0-20]	7,65	7	0- 4	5- 7	8- 10	11- 12	13- 15	16- 20

S2.2 Onder psychiatrische of psychologische behandeling [0-2]	% Voorkomen				
Medicijnen voorgeschreven voor psychische/psychiatrische problemen	25%				
Nu of eerder onder psychiatrische of psychologische behandeling	58%				
Indicaties voor consult - items	% Voorkomen				
Psychotische kenmerken. Hallucinaties.	39%				
Psychotische kenmerken. Wanen.	41%				
Lichamelijke ziekte	7%				
Zwanger	0%				
Aanwijzingen voor Zwakbegaafdheid	17%				
Aanwijzingen voor Verstandelijke beperking	7%				
Aanwijzingen voor ASS	14%				
Veiligheidsrisico	6%				
Aanwijzingen voor Automutilatie	9%				
S7.3 Beperkingen - Relationeel [0-20]	o Geen	1 Licht	2 Matig	3 Ernstig	4 Volledig
d770 Intieme relaties	71%	6%	10%	10%	3%
d7500 Vrienden	68%	7%	15%	8%	2%
d7601 Kind-ouder relaties	35%	9%	19%	25%	13%
d740 Formele relaties	69%	8%	13%	7%	3%
d710-d729 Algemene tussenmenselijke interacties	68%	9%	13%	8%	2%
S7.2 Beperkingen - Basaal [0-32]	o Geen	1 Licht	2 Matig	3 Ernstig	4 Volledig
d610 Verwerven en behouden van woonruimte	83%	3%	4%	4%	7%
d620-d640 Huishoudelijke taken	74%	7%	9%	8%	2%
d510,d520,d540 Persoonlijke verzorging	88%	5%	5%	2%	0%
d5700 Zich verzekeren van fysiek comfort	92%	3%	1%	2%	2%
d5701 Zorg dragen voor voeding en fitheid	54%	12%	16%	14%	6%
d5702a Verkrijgen en opvolgen van adviezen en behandeling van de gezondheidszorg	75%	7%	8%	8%	2%
d5702b Beschermen tegen gezondheidsrisico's van riskant gedrag	53%	10%	16%	16%	6%
d230 Uitvoeren van dagelijkse routinehandelingen	36%	9%	21%	25%	9%
Beperking - overige items	o Geen	1 Licht	2 Matig	3 Ernstig	4 Volledig
d810-d859 Opleiding, beroep en werk - Aanwezigheid	36%	9%	20%	24%	11%
d810-d859 Opleiding, beroep en werk - Gedrag	55%	7%	15%	15%	8%
d870 Economische zelfstandigheid	42%	10%	19%	16%	12%
d920 Recreatie en vrije tijd	49%	9%	20%	17%	6%
d9205 Sociale activiteiten	66%	10%	15%	6%	4%
d240 Omgaan met stress en andere mentale eisen	31%	10%	20%	29%	9%

## MATE-Y Vergelijkingsgroep Gedragsverslaving

n ≈ 358

Man 97%

Leeftijd (M, Sd, Range) 18 3

11-24

MATE-Y-scores	Omschrijving		hoort tot 25% laagst scorenden	75% heeft deze score of hoger	50% heeft deze score of hoger	30% heeft deze score of hoger	20% heeft deze score of hoger	hoort tot 10% hoogst scorenden
	Interval		25	25	20	10	10	10
	Percentiel		25	50	70	80	90	100
	Gem.	Medi- aan	Laag	Gemiddeld	Boven gemiddeld	Ruim boven gemiddeld	Hoog	Zeer hoog
S2.2 Onder psychiatrische of psychologische behandeling [0-2]	0,71	1	0	1			2	
S2b.1 Sociale Fobie [0-2]	0,67	0	0		1		2	
S2b.2 Paniekstoornis [0-2]	0,20	0	0				1	2
S2b.3 Gegeneraliseerde Angststoornis [0-4]	0,88	1	0	1		2		3- 4
S2b.4 Post Traumatische Stress Stoornis [0-4]	0,92	0	0		1	2	3	4
S2b.5 Eetstoornissen [0-4]	0,56	0	0		1		2	3- 4
S2b.6 Depressie [0-7]	2,27	2	0	1- 2	3	4	5	6- 7
S2b.7 Manie/Manische depressie [0-5]	1,23	1	0	1	2		3	4- 5
S2b.8 Aandachtstekort/Hyperactiviteit [0-6]	2,85	3	0- 1	2- 3	4	5		6
S2b.9 Oppositionele stoornis [0-7]	2,32	2	0- 1	2	3	4	5	6- 7
S2b.10 Gedragsstoornis [0-8]	0,65	0	0		1		2	3- 8
S4.3 Ernst afhankelijkheid/misbruik [0-9]								
S4a.1 DSM-5: Ernst van de Stoornis in het gebruik van het Primaire probleemmiddel [0-11]								
S5.1 Lichamelijke klachten [0-40]	5,62	4	0- 2	3- 4	5- 7	8- 10	11- 13	14- 40
S7.1 Beperkingen - Totaal [0-76]	12,52	11	0- 5	6- 11	12- 17	18- 19	20- 25	26- 76
S7.2 Beperkingen - Basaal [0-32]	3,18	2	0	1- 2	3- 4	5	6- 8	9- 32
S7.3 Beperkingen - Relationeel [0-20]	3,33	2,5	0	1- 2	3- 4	5- 6	7- 8	9- 20
S7.4 Zorg & ondersteuning bij beperkingen [0-32]	2,92	1	0	1	2- 3	4	5- 7	8- 32
S8.1 Positieve externe invloed [0-12]	7,05	7	0- 4	5- 7	8- 9	10	11	12
S8.2 Negatieve externe invloed [0-20]	2,16	2	0	1- 2	3	4	5	6- 20
S8.3 Zorgbehoefte [0-20]	2,15	2	0	1- 2	3	4	5	6- 20
S10.1 Motivatie Persoon [0-18]	11,78	12	0- 10	11- 12		13- 14	15- 16	17- 18
S10.2 Motivatie Gezin [0-12]	7,67	9	0- 5	6- 9		10	11- 12	
SQ1.1 Verlangen [0-20]	6,78	6	0- 3	4- 6	7- 9	10- 11	12- 14	15- 20

S2.2 Onder psychiatrische of psychologische behandeling [0-2]	% Voorkomen				
Medicijnen voorgeschreven voor psychische/psychiatrische problemen	19%				
Nu of eerder onder psychiatrische of psychologische behandeling	52%				
Indicaties voor consult - items	% Voorkomen				
Psychotische kenmerken. Hallucinaties.	5%				
Psychotische kenmerken. Wanen.	11%				
Lichamelijke ziekte	3%				
Zwanger	0%				
Aanwijzingen voor Zwakbegaafdheid	9%				
Aanwijzingen voor Verstandelijke beperking	1%				
Aanwijzingen voor ASS	26%				
Veiligheidsrisico	1%				
Aanwijzingen voor Automutilatie	1%				
S7.3 Beperkingen - Relationeel [0-20]	o Geen	1 Licht	2 Matig	3 Ernstig	4 Volledig
d770 Intieme relaties	80%	7%	9%	3%	1%
d7500 Vrienden	68%	7%	13%	9%	3%
d7601 Kind-ouder relaties	43%	15%	20%	18%	4%
d740 Formele relaties	82%	6%	8%	3%	1%
d710-d729 Algemene tussenmenselijke interacties	69%	8%	13%	7%	3%
S7.2 Beperkingen - Basaal [0-32]	o Geen	1 Licht	2 Matig	3 Ernstig	4 Volledig
d610 Verwerven en behouden van woonruimte	96%	1%	1%	1%	1%
d620-d640 Huishoudelijke taken	78%	11%	7%	2%	2%
d510,d520,d540 Persoonlijke verzorging	84%	6%	6%	4%	1%
d5700 Zich verzekeren van fysiek comfort	99%	0%	0%	0%	0%
d5701 Zorg dragen voor voeding en fitheid	67%	14%	10%	7%	3%
d5702a Verkrijgen en opvolgen van adviezen en behandeling van de gezondheidszorg	88%	4%	5%	2%	0%
d5702b Beschermen tegen gezondheidsrisico's van riskant gedrag	92%	3%	4%	1%	0%
d230 Uitvoeren van dagelijkse routinehandelingen	41%	12%	22%	19%	6%
Beperking - overige items	o Geen	1 Licht	2 Matig	3 Ernstig	4 Volledig
d810-d859 Opleiding, beroep en werk - Aanwezigheid	52%	9%	15%	18%	6%
d810-d859 Opleiding, beroep en werk - Gedrag	57%	10%	14%	15%	4%
d870 Economische zelfstandigheid	60%	10%	11%	14%	5%
d920 Recreatie en vrije tijd	51%	9%	18%	18%	4%
d9205 Sociale activiteiten	63%	10%	15%	9%	3%
d240 Omgaan met stress en andere mentale eisen	52%	9%	19%	17%	3%



## Voorbeeldcasussen

---

Op de volgende pagina's wordt uit elk van de vijf vergelijkingsgroepen van de MATE een voorbeeldcasus gepresenteerd. De gegevens zijn ontleend aan echte hulpvragers, maar uiteraard niet meer herleidbaar. Op de linkerpagina is het scoreformulier afgedrukt met de MATE-scores van de persoon en diens geslacht en leeftijd. Op de rechterpagina zijn deze in de vergelijkingstabel van de betreffende vergelijkingsgroep gemarkeerd zodat de vergelijkingsscores voor deze persoon kunnen worden afgeleid. Op de derde pagina is hetzelfde gedaan met de itemsscores van de persoon in de vergelijkingstabel met afzonderlijke items.

# MATE

**Metan van Addicties voor Triage en Evaluatie**  
**Versie: MATE-nl 2.1**

**Scoreformulier**

Leeftijd: 55

Geslacht: ☒ ☐

Afgenomen door:

[—middel—] = alcohol

Module	Score	Scoring en berekening	Bereik min max	Uitslag	Drempel waarde [MD]: gebruikt voor MATE dimensiescore
2. Indicaties psychiatrisch of medisch consult	Kenmerken somatische comorbiditeit [S2.1]	1 punt voor iedere Ja op lichamelijke gezondheid, intoxicatie, lichamelijke ziekte, zwangerschap. Tel op.	0 – 4	<b>0</b>	
	Onder psychiatrische of psychologische behandeling [S2.2]	1 punt voor medicatie voor psych. problemen, 1 punt voor recente psych. behandeling. Tel op.	0 – 2	<b>0</b>	= 2[MD]
	Kenmerken psychiatrische comorbiditeit [S2.3]	2 punten voor suicideplan/uitv, 1 punt voor iedere Ja op hallucinaties, wanen, verwardheid. Tel op.	0 – 5	<b>0</b>	≥ 2[MD]
4. Middelen: Afhankelijkheid en Misbruik	Afhankelijkheid [S4.1]	1 punt voor iedere Ja op eerste 7 items (1-7). Tel op.	0 – 7	<b>6</b>	≥ 3
	Misbruik [S4.2]	1 punt voor iedere Ja op laatste 4 items (8 -11). Tel op.	0 – 4	<b>1</b>	≥ 1
	Ernst afhankelijkheid/misbruik [S4.3]	1 punt voor iedere Ja, met uitzondering van item 1 en item 10 (tellen niet mee). Tel op.	0 – 9	<b>6</b>	≥ 8[MD]
5. Lichamelijke klachten	Lichamelijke klachten [S5.1]	Som van de 10 itemscores.	0 – 40	<b>8</b>	
6. Persoonlijkheid	Persoonlijkheid [S6.1]	1 punt voor een Nee-antwoord op vraag 3, 1 punt voor ieder Ja-antwoord op de overige vragen. Tel op.	0 – 8	<b>5</b>	≥ 4
7+8 MATE-ICN	Beperkingen - Totaal [S7.1]	Som van de scores op de 19 beperkingitems.	0 – 76	<b>33</b>	
	Beperkingen - Basaal [S7.2]	Som van de scores op 8 items: d610 Verwerven en behouden van woonruimte; d620-d640 Huishoudelijke taken; d510,520,540 Persoonlijke verzorging; d5700 Zich verzekeren van fysiek comfort; d5701 Zorg dragen voor voeding en fitheid; d5702a Verkrijgen en opvolgen van adviezen en behandeling van de gezondheidszorg; d5702b Beschermen tegen gezondheidsrisico's van riskant gedrag; d230 Uitvoeren van dagelijkse routinehandelingen	0 – 32	<b>9</b>	≥ 12[MD]
	Beperkingen - Relatieel [S7.3]	Som van de scores op 5 items: d770 Intieme relaties; d7600 Ouder-kind relaties; d750,d760 Informele sociale relaties en familierelaties; d740 Formele relaties; d710-d720 Algemene tussenmenselijke interacties	0 – 20	<b>12</b>	
	Zorg en ondersteuning bij beperkingen [S7.4]	Som van scores op de 8 zorg en ondersteuningitems.	0 – 32	<b>2</b>	
	Positieve externe invloed [S8.1]	Som van de scores op 3 items: e310-e325+ Partner e.d.; e550+ Juridische zaken; e598+ Andere factoren..	0 – 12	<b>0</b>	
	Negatieve externe invloed [S8.2]	Som van de scores op 5 items: e310-e325- Partner e.d.; Relatieverlies; e460- Maatschappelijke attitudes; e550- Juridische zaken; e598- Andere factoren.	0 – 20	<b>0</b>	≥ 10[MD]
	Zorgbehoefte [S8.3]	1 punt voor iedere Ja van assessor of van persoon op de vraag naar noodzaak van zorg (15 in Module 7 en 5 in Module 8). Tel op.	0 – 20	<b>13</b>	
Q1. Middelen: Verlangen	Verlangen [SQ1.1]	Som van de 5 itemscores.	0 – 20	<b>5</b>	≥ 12[MD]
Q2. Depressie, Angst en Stress	Depressie [SQ2.1]	Som van de 7 itemscores (#3,#5,#10,#13,#16,#17,#21). Vermenigvuldig de som met 2.	0 – 42	<b>36</b>	≥ 21
	Angst [SQ2.2]	Som van de 7 itemscores (#2,#4,#7,#9,#15,#19,#20). Vermenigvuldig de som met 2.	0 – 42	<b>30</b>	≥ 15
	Stress [SQ2.3]	Som van de 7 itemscores (#1,#6,#8,#11,#12,#14,#18). Vermenigvuldig de som met 2.	0 – 42	<b>24</b>	≥ 26
	Depressie Angst Stress - Totaal [SQ2.4]	Som van SQ2.1, SQ2.2 en SQ2.3.	0 – 126	<b>90</b>	≥ 60[MD]

Schippers, G. M., Broekman, T. G., & Buchholz, A. (2011). MATE 2.1. Handleiding en protocol.  
 Nederlandse bewerking: G. M. Schippers & T. G. Broekman

MATE-nl 2.1  
<http://www.mateinfo.eu>



## MATE Vergelijkingsgroep Alcohol

n ≈ 14813

Man 73%

Leeftijd (M, Sd, Range) 45 13 13-91

MATE-scores	Omschrijving		hoort tot 25% laagst scorenden	75% heeft deze score of hoger	50% heeft deze score of hoger	30% heeft deze score of hoger	20% heeft deze score of hoger	hoort tot 10% hoogst scorenden
	Interval		25	25	20	10	10	10
	Percentiel		25	50	70	80	90	100
	Gem.	Medi- aan	Laag	Gemiddeld	Boven gemiddeld	Ruim boven gemiddeld	Hoog	Zeer hoog
S2.1 Kenmerken somatische comorbiditeit [0-4]	0,51	0	0		1		2	3-4
S2.2 Onder psychiatrische of psychologische behandeling [0-2]	0,75	1	0	1		2		
S2.3 Kenmerken psychiatrische comorbiditeit [0-5]	0,46	0	0			1	2	3-5
S4.1 Afhankelijkheid [0-7]	4,52	5	0-3	4-5	6		7	
S4.2 Misbruik [0-4]	2,08	2	0-1	2	3		4	
S4.3 Ernst afhankelijkheid/misbruik [0-9]	5,77	6	0-4	5-6	7	8	9	
S5.1 Lichamelijke klachten [0-40]	11,39	10	0-5	6-10	11-15	16-18	19-22	23-40
S6.1 Persoonlijkheid [0-8]	3,21	3	0-2	3	4	5	6	7-8
S7.1 Beperkingen - Totaal [0-76]	14,62	13	0-7	8-13	14-19	20-23	24-28	29-76
S7.2 Beperkingen - Basaal [0-32]	4,35	3	0-1	2-3	4-6	7-8	9-11	12-32
S7.3 Beperkingen - Relationeel [0-20]	4,12	3	0-2	3	4-5	6-7	8-9	10-20
S7.4 Zorg & ondersteuning bij beperkingen [0-32]	3,37	2	0	1-2	3-4	5-6	7-9	10-32
S8.1 Positieve externe invloed [0-12]	3,68	3	0-2	3	4-5	6		7-12
S8.2 Negatieve externe invloed [0-20]	3,24	3	0-1	2-3	4	5-6	7	8-20
S8.3 Zorgbehoefte [0-20]	4,08	3	0-1	2-3	4-5	6-7	8-9	10-20
SQ1.1 Verlangen [0-20]	7,35	7	0-4	5-7	8-9	10-11	12-15	16-20
SQ2.1 Depressie [0-42]	13,86	12	0-4	5-12	13-20	21-26	27-32	33-42
SQ2.2 Angst [0-42]	9,61	7	0-2	3-7	8-12	13-18	19-24	25-42
SQ2.3 Stress [0-42]	14,42	12	0-6	7-12	13-20	21-24	25-30	31-42
SQ2.4 Depressie Angst Stress - Totaal [0-126]	37,88	32	0-14	15-32	33-52	53-64	65-80	81-126

pagina is opzettelijk leeg gelaten

S2.1 Kenmerken somatische comorbiditeit [0-4]	% Voorkomen				
Lichamelijke (on)gezondheid	17%				
Intoxicatie-Ontwenningverschijnselen	16%				
Lichamelijke ziekte	17%				
Zwanger	0%				
S2.2 Onder psychiatrische of psychologische behandeling [0-2]	% Voorkomen				
Medicijnen voorgeschreven voor psychische/psychiatrische problemen	40%				
Nu of afgelopen jaar onder psychiatrische of psychologische behandeling	35%				
S2.3 Kenmerken psychiatrische comorbiditeit [0-5]	% Voorkomen				
Suïcidaal risico. Plan, uitvoering.	7%				
Psychotische kenmerken. Hallucinaties.	8%				
Psychotische kenmerken. Wanen.	13%				
Verwardheid	12%				
S7.3 Beperkingen - Relatieel [0-20]	o Geen	1 Licht	2 Matig	3 Ernstig	4 Volledig
d770 Intieme relaties	41%	14%	20%	<b>20%</b>	5%
d7600 Ouder-kind relaties	<b>67%</b>	9%	11%	10%	4%
d750,d760 Informele sociale relaties en familierelaties	56%	14%	16%	<b>11%</b>	3%
d740 Formele relaties	76%	9%	9%	<b>5%</b>	1%
d710-d729 Algemene tussenmenselijke interacties	66%	12%	14%	<b>7%</b>	1%
S7.2 Beperkingen - Basaal [0-32]	o Geen	1 Licht	2 Matig	3 Ernstig	4 Volledig
d610 Verwerven en behouden van woonruimte	<b>82%</b>	5%	4%	5%	4%
d620-d640 Huishoudelijke taken	65%	12%	<b>13%</b>	8%	2%
d510,d520,d540 Persoonlijke verzorging	82%	9%	<b>7%</b>	2%	1%
d5700 Zich verzekeren van fysiek comfort	<b>95%</b>	3%	1%	1%	1%
d5701 Zorg dragen voor voeding en fitheid	59%	13%	<b>16%</b>	10%	2%
d5702a Verkrijgen en opvolgen van adviezen en behandeling van de gezondheidszorg	69%	<b>14%</b>	11%	5%	1%
d5702b Beschermen tegen gezondheidsrisico's van riskant gedrag	<b>76%</b>	11%	8%	4%	1%
d230 Uitvoeren van dagelijkse routinehandelingen	53%	13%	<b>18%</b>	13%	3%
Beperking - overige items	o Geen	1 Licht	2 Matig	3 Ernstig	4 Volledig
d810-d859 Opleiding, beroep en werk	49%	10%	14%	<b>17%</b>	10%
d870 Economische zelfstandigheid	<b>60%</b>	11%	12%	12%	5%
d920 Recreatie en vrije tijd	45%	13%	19%	18%	<b>5%</b>
d930 Religie en spiritualiteit	<b>93%</b>	4%	2%	1%	0%
d240 Omgaan met stress en andere mentale eisen	23%	13%	25%	<b>32%</b>	8%
d1 Leren en toepassen van kennis	63%	15%	<b>14%</b>	7%	1%

# MATE

**Metten van Addicties voor Triage en Evaluatie**  
**Versie: MATE-nl 2.1**

**Scoreformulier**

Leeftijd: 28

Geslacht: ☒ ☐

Afgenomen door: [—middel—] = cannabis

Module	Score	Scoring en berekening	Bereik min max	Uitslag	Drempel waarde [MD]: gebruikt voor MATE dimensiescore
2. Indicaties psychiatrisch of medisch consult	Kenmerken somatische comorbiditeit [S2.1]	1 punt voor iedere Ja op lichamelijke gezondheid, intoxicatie, lichamelijke ziekte, zwangerschap. Tel op.	0 – 4	<b>0</b>	
	Onder psychiatrische of psychologische behandeling [S2.2]	1 punt voor medicatie voor psych. problemen, 1 punt voor recente psych. behandeling. Tel op.	0 – 2	<b>1</b>	= 2[MD]
	Kenmerken psychiatrische comorbiditeit [S2.3]	2 punten voor suicideplan/uitv, 1 punt voor iedere Ja op hallucinaties, wanen, verwardheid. Tel op.	0 – 5	<b>0</b>	≥ 2[MD]
4. Middelen: Afhankelijkheid en Misbruik	Afhankelijkheid [S4.1]	1 punt voor iedere Ja op eerste 7 items (1-7). Tel op.	0 – 7	<b>5</b>	≥ 3
	Misbruik [S4.2]	1 punt voor iedere Ja op laatste 4 items (8 -11). Tel op.	0 – 4	<b>1</b>	≥ 1
	Ernst afhankelijkheid/misbruik [S4.3]	1 punt voor iedere Ja, met uitzondering van item 1 en item 10 (tellen niet mee). Tel op.	0 – 9	<b>5</b>	≥ 8[MD]
5. Lichamelijke klachten	Lichamelijke klachten [S5.1]	Som van de 10 itemscores.	0 – 40	<b>7</b>	
6. Persoonlijkheid	Persoonlijkheid [S6.1]	1 punt voor een Nee-antwoord op vraag 3, 1 punt voor ieder Ja-antwoord op de overige vragen. Tel op.	0 – 8	<b>4</b>	≥ 4
7+8 MATE-ICN	Beperkingen - Totaal [S7.1]	Som van de scores op de 19 beperkingitems.	0 – 76	<b>7</b>	
	Beperkingen - Basaal [S7.2]	Som van de scores op 8 items: d610 Verwerven en behouden van woonruimte; d620-d640 Huishoudelijke taken; d510,520,540 Persoonlijke verzorging; d5700 Zich verzekeren van fysiek comfort; d5701 Zorg dragen voor voeding en fitheid; d5702a Verkrijgen en opvolgen van adviezen en behandeling van de gezondheidszorg; d5702b Beschermen tegen gezondheidsrisico's van riskant gedrag; d230 Uitvoeren van dagelijkse routinehandelingen	0 – 32	<b>1</b>	≥ 12[MD]
	Beperkingen - Relatieel [S7.3]	Som van de scores op 5 items: d770 Intieme relaties; d7600 Ouder-kind relaties; d750,d760 Informele sociale relaties en familierelaties; d740 Formele relaties; d710-d720 Algemene tussenmenselijke interacties	0 – 20	<b>2</b>	
	Zorg en ondersteuning bij beperkingen [S7.4]	Som van scores op de 8 zorg en ondersteuningitems.	0 – 32	<b>8</b>	
	Positieve externe invloed [S8.1]	Som van de scores op 3 items: e310-e325+ Partner e.d.; e550+ Juridische zaken; e598+ Andere factoren..	0 – 12	<b>4</b>	
	Negatieve externe invloed [S8.2]	Som van de scores op 5 items: e310-e325- Partner e.d.; Relatieverlies; e460- Maatschappelijke attitudes; e550- Juridische zaken; e598- Andere factoren.	0 – 20	<b>8</b>	≥ 10[MD]
	Zorgbehoefte [S8.3]	1 punt voor iedere Ja van assessor of van persoon op de vraag naar noodzaak van zorg (15 in Module 7 en 5 in Module 8). Tel op.	0 – 20	<b>1</b>	
	Q1. Middelen: Verlangen	Verlangen [SQ1.1]	Som van de 5 itemscores.	0 – 20	<b>9</b>
Q2. Depressie, Angst en Stress	Depressie [SQ2.1]	Som van de 7 itemscores (#3,#5,#10,#13,#16,#17,#21). Vermenigvuldig de som met 2.	0 – 42	<b>16</b>	≥ 21
	Angst [SQ2.2]	Som van de 7 itemscores (#2,#4,#7,#9,#15,#19,#20). Vermenigvuldig de som met 2.	0 – 42	<b>14</b>	≥ 15
	Stress [SQ2.3]	Som van de 7 itemscores (#1,#6,#8,#11,#12,#14,#18). Vermenigvuldig de som met 2.	0 – 42	<b>22</b>	≥ 26
	Depressie Angst Stress - Totaal [SQ2.4]	Som van SQ2.1, SQ2.2 en SQ2.3.	0 – 126	<b>52</b>	≥ 60[MD]

Schippers, G. M., Broekman, T. G., & Buchholz, A. (2011). MATE 2.1. Handleiding en protocol. Nederlandse bewerking: G. M. Schippers & T. G. Broekman

MATE-nl 2.1  
<http://www.mateinfo.eu>

## MATE Vergelijkingsgroep Cannabis

n ≈ 6063

Man 81%

Leeftijd (M, Sd, Range) 28 9 13-66

MATE-scores	Omschrijving		hoort tot 25% laagst scorenden	75% heeft deze score of hoger	50% heeft deze score of hoger	30% heeft deze score of hoger	20% heeft deze score of hoger	hoort tot 10% hoogst scorenden
	Interval		25	25	20	10	10	10
	Percentiel		25	50	70	80	90	100
	Gem.	Medi- aan	Laag	Gemiddeld	Boven gemiddeld	Ruim boven gemiddeld	Hoog	Zeer hoog
S2.1 Kenmerken somatische comorbiditeit [0-4]	0,22	0	0				1	2-4
S2.2 Onder psychiatrische of psychologische behandeling [0-2]	0,76	1	0	1		2		
S2.3 Kenmerken psychiatrische comorbiditeit [0-5]	0,51	0	0		1		2	3-5
S4.1 Afhankelijkheid [0-7]	4,76	5	0-4	5	6		7	
S4.2 Misbruik [0-4]	2,13	2	0-1	2	3			4
S4.3 Ernst afhankelijkheid/misbruik [0-9]	6,11	7	0-5	6-7	8		9	
S5.1 Lichamelijke klachten [0-40]	10,96	10	0-5	6-10	11-15	16-17	18-21	22-40
S6.1 Persoonlijkheid [0-8]	3,66	4	0-2	3-4	5		6	7-8
S7.1 Beperkingen - Totaal [0-76]	15,90	15	0-9	10-15	16-20	21-24	25-29	30-76
S7.2 Beperkingen - Basaal [0-32]	4,69	4	0-2	3-4	5-6	7-8	9-10	11-32
S7.3 Beperkingen - Relationeel [0-20]	4,18	4	0-2	3-4	5-6	7	8-9	10-20
S7.4 Zorg & ondersteuning bij beperkingen [0-32]	4,10	3	0	1-3	4-5	6-8	9-11	12-32
S8.1 Positieve externe invloed [0-12]	3,77	3	0-2	3	4-5	6	7	8-12
S8.2 Negatieve externe invloed [0-20]	3,56	3	0-1	2-3	4-5	6	7-8	9-20
S8.3 Zorgbehoefte [0-20]	4,32	4	0-1	2-4	5-6	7	8-9	10-20
SQ1.1 Verlangen [0-20]	9,28	9	0-6	7-9	10-12	13-14	15-16	17-20
SQ2.1 Depressie [0-42]	14,69	12	0-4	5-12	13-20	21-26	27-32	33-42
SQ2.2 Angst [0-42]	10,11	8	0-4	5-8	9-14	15-18	19-24	25-42
SQ2.3 Stress [0-42]	17,74	18	0-10	11-18	19-24	25-28	29-32	33-42
SQ2.4 Depressie Angst Stress - Totaal [0-126]	42,53	40	0-20	21-40	41-56	57-67	68-82	83-126

pagina is opzettelijk leeg gelaten

S2.1 Kenmerken somatische comorbiditeit [0-4]	% Voorkomen				
Lichamelijke (on)gezondheid	7%				
Intoxicatie-Ontwenningsverschijnselen	8%				
Lichamelijke ziekte	6%				
Zwanger	1%				
S2.2 Onder psychiatrische of psychologische behandeling [0-2]	% Voorkomen				
Medicijnen voorgeschreven voor psychische/psychiatrische problemen	<b>32%</b>				
Nu of afgelopen jaar onder psychiatrische of psychologische behandeling	44%				
S2.3 Kenmerken psychiatrische comorbiditeit [0-5]	% Voorkomen				
Suïcidaal risico. Plan, uitvoering.	5%				
Psychotische kenmerken. Hallucinaties.	11%				
Psychotische kenmerken. Wanen.	19%				
Verwardheid	10%				
S7.3 Beperkingen - Relatieel [0-20]	o Geen	1 Licht	2 Matig	3 Ernstig	4 Volledig
d770 Intieme relaties	50%	15%	<b>19%</b>	13%	3%
d7600 Ouder-kind relaties	<b>83%</b>	6%	5%	5%	2%
d750,d760 Informele sociale relaties en familierelaties	<b>40%</b>	17%	23%	16%	4%
d740 Formele relaties	<b>66%</b>	13%	12%	8%	1%
d710-d729 Algemene tussenmenselijke interacties	<b>57%</b>	15%	17%	9%	2%
S7.2 Beperkingen - Basaal [0-32]	o Geen	1 Licht	2 Matig	3 Ernstig	4 Volledig
d610 Verwerven en behouden van woonruimte	<b>81%</b>	6%	5%	5%	4%
d620-d640 Huishoudelijke taken	<b>65%</b>	14%	13%	6%	2%
d510,d520,d540 Persoonlijke verzorging	<b>84%</b>	8%	5%	1%	2%
d5700 Zich verzekeren van fysiek comfort	<b>95%</b>	3%	1%	0%	1%
d5701 Zorg dragen voor voeding en fitheid	<b>57%</b>	15%	18%	9%	1%
d5702a Verkrijgen en opvolgen van adviezen en behandeling van de gezondheidszorg	<b>68%</b>	14%	12%	5%	1%
d5702b Beschermen tegen gezondheidsrisico's van riskant gedrag	<b>69%</b>	15%	11%	4%	1%
d230 Uitvoeren van dagelijkse routinehandelingen	39%	<b>17%</b>	22%	18%	4%
Beperking - overige items	o Geen	1 Licht	2 Matig	3 Ernstig	4 Volledig
d810-d859 Opleiding, beroep en werk	34%	13%	<b>20%</b>	22%	11%
d870 Economische zelfstandigheid	46%	15%	<b>16%</b>	16%	7%
d920 Recreatie en vrije tijd	<b>41%</b>	14%	21%	19%	5%
d930 Religie en spiritualiteit	<b>92%</b>	5%	2%	1%	0%
d240 Omgaan met stress en andere mentale eisen	<b>18%</b>	14%	27%	31%	9%
d1 Leren en toepassen van kennis	<b>59%</b>	16%	16%	8%	1%

# MATE

**Metten van Addicties voor Triage en Evaluatie**  
**Versie: MATE-nl 2.1**

**Scoreformulier**

Afgenomen door:

Leef tijd: 50

Geslacht: ☒ ☐

[-middel-] = heroïne

Module	Score	Scoring en berekening	Bereik min max	Uitslag	Drempel waarde [MD]: gebruikt voor MATE dimensiescore
2. Indicaties psychiatrisch of medisch consult	Kenmerken somatische comorbiditeit [S2.1]	1 punt voor iedere Ja op lichamelijke gezondheid, intoxicatie, lichamelijke ziekte, zwangerschap. Tel op.	0 - 4	<b>2</b>	
	Onder psychiatrische of psychologische behandeling [S2.2]	1 punt voor medicatie voor psych. problemen, 1 punt voor recente psych. behandeling. Tel op.	0 - 2	<b>1</b>	= 2[MD]
	Kenmerken psychiatrische comorbiditeit [S2.3]	2 punten voor suicideplan/uitv, 1 punt voor iedere Ja op hallucinaties, wanen, verwardheid. Tel op.	0 - 5	<b>1</b>	≥ 2[MD]
4. Middelen: Afhankelijkheid en Misbruik	Afhankelijkheid [S4.1]	1 punt voor iedere Ja op eerste 7 items (1-7). Tel op.	0 - 7	<b>6</b>	≥ 3
	Misbruik [S4.2]	1 punt voor iedere Ja op laatste 4 items (8 -11). Tel op.	0 - 4	<b>1</b>	≥ 1
	Ernst afhankelijkheid/ misbruik [S4.3]	1 punt voor iedere Ja, met uitzondering van item 1 en item 10 (tellen niet mee). Tel op.	0 - 9	<b>6</b>	≥ 8[MD]
5. Lichamelijke klachten	Lichamelijke klachten [S5.1]	Som van de 10 itemscores.	0 - 40	<b>5</b>	
6. Persoonlijkheid	Persoonlijkheid [S6.1]	1 punt voor een Nee-antwoord op vraag 3, 1 punt voor ieder Ja- antwoord op de overige vragen. Tel op.	0 - 8	<b>4</b>	≥ 4
7+8 MATE-ICN	Beperkingen - Totaal [S7.1]	Som van de scores op de 19 beperkingitems.	0 - 76	<b>19</b>	
	Beperkingen - Basaal [S7.2]	Som van de scores op 8 items: d610 Verwerven en behouden van woonruimte; d620-d640 Huishoudelijke taken; d510,520,540 Persoonlijke verzorging; d5700 Zich verzekeren van fysiek comfort; d5701 Zorg dragen voor voeding en fitheid; d5702a Verkrijgen en opvolgen van adviezen en behandeling van de gezondheidszorg; d5702b Beschermen tegen gezondheidsrisico's van riskant gedrag; d230 Uitvoeren van dagelijkse routinehandelingen	0 - 32	<b>4</b>	≥ 12[MD]
	Beperkingen - Relatieel [S7.3]	Som van de scores op 5 items: d770 Intieme relaties; d7600 Ouder-kind relaties; d750,d760 Informele sociale relaties en familierelaties; d740 Formele relaties; d710-d720 Algemene tussenmenselijke interacties	0 - 20	<b>6</b>	
	Zorg en ondersteuning bij beperkingen [S7.4]	Som van scores op de 8 zorg en ondersteuningitems.	0 - 32	<b>8</b>	
	Positieve externe invloed [S8.1]	Som van de scores op 3 items: e310-e325+ Partner e.d.; e550+ Juridische zaken; e598+ Andere factoren..	0 - 12	<b>4</b>	
	Negatieve externe invloed [S8.2]	Som van de scores op 5 items: e310-e325- Partner e.d.; Relatieverlies; e460- Maatschappelijke attitudes; e550- Juridische zaken; e598- Andere factoren.	0 - 20	<b>5</b>	≥ 10[MD]
	Zorgbehoefte [S8.3]	1 punt voor iedere Ja van assessor of van persoon op de vraag naar noodzaak van zorg (15 in Module 7 en 5 in Module 8). Tel op.	0 - 20	<b>13</b>	
	Q1. Middelen: Verlangen	Verlangen [SQ1.1]	Som van de 5 itemscores.	0 - 20	<b>18</b>
Q2. Depressie, Angst en Stress	Depressie [SQ2.1]	Som van de 7 itemscores (#3,#5,#10,#13,#16,#17,#21). Vermenigvuldig de som met 2.	0 - 42	<b>22</b>	≥ 21
	Angst [SQ2.2]	Som van de 7 itemscores (#2,#4,#7,#9,#15,#19,#20). Vermenigvuldig de som met 2.	0 - 42	<b>18</b>	≥ 15
	Stress [SQ2.3]	Som van de 7 itemscores (#1,#6,#8,#11,#12,#14,#18). Vermenigvuldig de som met 2.	0 - 42	<b>24</b>	≥ 26
	Depressie Angst Stress - Totaal [SQ2.4]	Som van SQ2.1, SQ2.2 en SQ2.3.	0 - 126	<b>64</b>	≥ 60[MD]



## MATE Vergelijkingsgroep Opiaten

n ≈ 1315

Man 81%

Leeftijd (M, Sd, Range) 42 10 18-75

MATE-scores	Omschrijving		hoort tot 25% laagst scorenden	75% heeft deze score of hoger	50% heeft deze score of hoger	30% heeft deze score of hoger	20% heeft deze score of hoger	hoort tot 10% hoogst scorenden
	Interval		25	25	20	10	10	10
	Percentiel		25	50	70	80	90	100
	Gem.	Medi- aan	Laag	Gemiddeld	Boven gemiddeld	Ruim boven gemiddeld	Hoog	Zeer hoog
S2.1 Kenmerken somatische comorbiditeit [0-4]	0,55	0	0		1		<b>2</b>	3-4
S2.2 Onder psychiatrische of psychologische behandeling [0-2]	0,67	0	0		<b>1</b>		2	
S2.3 Kenmerken psychiatrische comorbiditeit [0-5]	0,44	0	0			<b>1</b>	2	3-5
S4.1 Afhankelijkheid [0-7]	4,57	5	0-3	4-5	<b>6</b>	7		
S4.2 Misbruik [0-4]	1,88	2	<b>0-1</b>	2	3		4	
S4.3 Ernst afhankelijkheid/misbruik [0-9]	5,63	6	0-3	<b>4-6</b>	7-8		9	
S5.1 Lichamelijke klachten [0-40]	12,54	12	<b>0-6</b>	7-12	13-17	18-20	21-24	25-40
S6.1 Persoonlijkheid [0-8]	3,35	3	0-2	3	<b>4</b>	5	6	7-8
S7.1 Beperkingen - Totaal [0-76]	15,64	14	0-7	8-14	<b>15-20</b>	21-25	26-30	31-76
S7.2 Beperkingen - Basaal [0-32]	5,24	4	0-1	<b>2-4</b>	5-7	8-9	10-12	13-32
S7.3 Beperkingen - Relationeel [0-20]	3,56	3	0-1	2-3	4-5	<b>6</b>	7-8	9-20
S7.4 Zorg & ondersteuning bij beperkingen [0-32]	4,93	4	0-1	2-4	5-6	<b>7-8</b>	9-12	13-32
S8.1 Positieve externe invloed [0-12]	3,71	3	0-2	3	<b>4-5</b>	6	7	8-12
S8.2 Negatieve externe invloed [0-20]	3,73	3	0-1	2-3	<b>4-5</b>	6	7-8	9-20
S8.3 Zorgbehoefte [0-20]	4,20	3	0-1	2-3	4-6	7-8	9-10	<b>11-20</b>
SQ1.1 Verlangen [0-20]	9,21	9	0-5	6-9	10-13	14-15	16-17	<b>18-20</b>
SQ2.1 Depressie [0-42]	13,28	10	0-4	5-10	11-18	<b>19-24</b>	25-30	31-42
SQ2.2 Angst [0-42]	9,14	8	0-2	3-8	9-12	13-16	<b>17-22</b>	23-42
SQ2.3 Stress [0-42]	13,65	12	0-4	5-12	13-18	19-22	<b>23-29</b>	30-42
SQ2.4 Depressie Angst Stress - Totaal [0-126]	36,03	32	0-14	15-32	33-48	49-60	<b>61-76</b>	77-126

pagina is opzettelijk leeg gelaten

S2.1 Kenmerken somatische comorbiditeit [0-4]	% Voorkomen				
Lichamelijke (on)gezondheid	<b>19%</b>				
Intoxicatie-Ontwenningsverschijnselen	<b>14%</b>				
Lichamelijke ziekte	20%				
Zwanger	1%				
S2.2 Onder psychiatrische of psychologische behandeling [0-2]	% Voorkomen				
Medicijnen voorgeschreven voor psychische/psychiatrische problemen	<b>38%</b>				
Nu of afgelopen jaar onder psychiatrische of psychologische behandeling	29%				
S2.3 Kenmerken psychiatrische comorbiditeit [0-5]	% Voorkomen				
Suïcidaal risico. Plan, uitvoering.	5%				
Psychotische kenmerken. Hallucinaties.	11%				
Psychotische kenmerken. Wanen.	14%				
Verwardheid	<b>10%</b>				
S7.3 Beperkingen - Relatieel [0-20]	o Geen	1 Licht	2 Matig	3 Ernstig	4 Volledig
d770 Intieme relaties	58%	15%	<b>15%</b>	11%	2%
d7600 Ouder-kind relaties	<b>75%</b>	7%	6%	7%	5%
d750,d760 Informele sociale relaties en familierelaties	56%	13%	<b>16%</b>	11%	4%
d740 Formele relaties	70%	<b>12%</b>	11%	5%	2%
d710-d729 Algemene tussenmenselijke interacties	68%	<b>13%</b>	12%	6%	1%
S7.2 Beperkingen - Basaal [0-32]	o Geen	1 Licht	2 Matig	3 Ernstig	4 Volledig
d610 Verwerven en behouden van woonruimte	68%	<b>5%</b>	6%	8%	12%
d620-d640 Huishoudelijke taken	<b>67%</b>	12%	12%	7%	2%
d510,d520,d540 Persoonlijke verzorging	75%	<b>12%</b>	8%	3%	1%
d5700 Zich verzekeren van fysiek comfort	<b>90%</b>	4%	2%	2%	2%
d5701 Zorg dragen voor voeding en fitheid	<b>55%</b>	15%	18%	10%	2%
d5702a Verkrijgen en opvolgen van adviezen en behandeling van de gezondheidszorg	<b>66%</b>	13%	12%	6%	3%
d5702b Beschermen tegen gezondheidsrisico's van riskant gedrag	79%	<b>11%</b>	6%	3%	1%
d230 Uitvoeren van dagelijkse routinehandelingen	49%	<b>14%</b>	19%	15%	4%
Beperking - overige items	o Geen	1 Licht	2 Matig	3 Ernstig	4 Volledig
d810-d859 Opleiding, beroep en werk	43%	10%	<b>16%</b>	17%	14%
d870 Economische zelfstandigheid	38%	13%	<b>17%</b>	20%	12%
d920 Recreatie en vrije tijd	47%	<b>12%</b>	17%	16%	7%
d930 Religie en spiritualiteit	<b>92%</b>	5%	2%	1%	0%
d240 Omgaan met stress en andere mentale eisen	28%	14%	<b>26%</b>	25%	7%
d1 Leren en toepassen van kennis	63%	14%	<b>14%</b>	7%	1%

# MATE

**Metten van Addicties voor Triage en Evaluatie**  
**Versie: MATE-nl 2.1**

**Scoreformulier**

Afgenomen door:

Leef tijd: 35

Geslacht: ☐ ☒ ☐ ☐

[-middel-] = cocaine

Module	Score	Scoring en berekening	Bereik min max	Uitslag	Drempel waarde [MD]: gebruikt voor MATE dimensiescore
2. Indicaties psychiatrisch of medisch consult	Kenmerken somatische comorbiditeit [S2.1]	1 punt voor iedere Ja op lichamelijke gezondheid, intoxicatie, lichamelijke ziekte, zwangerschap. Tel op.	0 - 4	<b>0</b>	
	Onder psychiatrische of psychologische behandeling [S2.2]	1 punt voor medicatie voor psych. problemen, 1 punt voor recente psych. behandeling. Tel op.	0 - 2	<b>1</b>	= 2[MD]
	Kenmerken psychiatrische comorbiditeit [S2.3]	2 punten voor suicideplan/uitv, 1 punt voor iedere Ja op hallucinaties, wanen, verwardheid. Tel op.	0 - 5	<b>0</b>	≥ 2[MD]
4. Middelen: Afhankelijkheid en Misbruik	Afhankelijkheid [S4.1]	1 punt voor iedere Ja op eerste 7 items (1-7). Tel op.	0 - 7	<b>6</b>	≥ 3
	Misbruik [S4.2]	1 punt voor iedere Ja op laatste 4 items (8 -11). Tel op.	0 - 4	<b>3</b>	≥ 1
	Ernst afhankelijkheid/ misbruik [S4.3]	1 punt voor iedere Ja, met uitzondering van item 1 en item 10 (tellen niet mee). Tel op.	0 - 9	<b>8</b>	≥ 8[MD]
5. Lichamelijke klachten	Lichamelijke klachten [S5.1]	Som van de 10 itemscores.	0 - 40	<b>15</b>	
6. Persoonlijkheid	Persoonlijkheid [S6.1]	1 punt voor een Nee-antwoord op vraag 3, 1 punt voor ieder Ja- antwoord op de overige vragen. Tel op.	0 - 8	<b>4</b>	≥ 4
7+8 MATE-ICN	Beperkingen - Totaal [S7.1]	Som van de scores op de 19 beperkingitems.	0 - 76	<b>25</b>	
	Beperkingen - Basaal [S7.2]	Som van de scores op 8 items: d610 Verwerven en behouden van woonruimte; d620-d640 Huishoudelijke taken; d510,520,540 Persoonlijke verzorging; d5700 Zich verzekeren van fysiek comfort; d5701 Zorg dragen voor voeding en fitheid; d5702a Verkrijgen en opvolgen van adviezen en behandeling van de gezondheidszorg; d5702b Beschermen tegen gezondheidsrisico's van riskant gedrag; d230 Uitvoeren van dagelijkse routinehandelingen	0 - 32	<b>1</b>	≥ 12[MD]
	Beperkingen - Relatieel [S7.3]	Som van de scores op 5 items: d770 Intieme relaties; d7600 Ouder-kind relaties; d750,d760 Informele sociale relaties en familierelaties; d740 Formele relaties; d710-d720 Algemene tussenmenselijke interacties	0 - 20	<b>11</b>	
	Zorg en ondersteuning bij beperkingen [S7.4]	Som van scores op de 8 zorg en ondersteuningitems.	0 - 32	<b>8</b>	
	Positieve externe invloed [S8.1]	Som van de scores op 3 items: e310-e325+ Partner e.d.; e550+ Juridische zaken; e598+ Andere factoren..	0 - 12	<b>8</b>	
	Negatieve externe invloed [S8.2]	Som van de scores op 5 items: e310-e325- Partner e.d.; Relatieverlies; e460- Maatschappelijke attitudes; e550- Juridische zaken; e598- Andere factoren.	0 - 20	<b>4</b>	≥ 10[MD]
	Zorgbehoefte [S8.3]	1 punt voor iedere Ja van assessor of van persoon op de vraag naar noodzaak van zorg (15 in Module 7 en 5 in Module 8). Tel op.	0 - 20	<b>5</b>	
	Q1. Middelen: Verlangen	Verlangen [SQ1.1]	Som van de 5 itemscores.	0 - 20	<b>5</b>
Q2. Depressie, Angst en Stress	Depressie [SQ2.1]	Som van de 7 itemscores (#3,#5,#10,#13,#16,#17,#21). Vermenigvuldig de som met 2.	0 - 42	<b>16</b>	≥ 21
	Angst [SQ2.2]	Som van de 7 itemscores (#2,#4,#7,#9,#15,#19,#20). Vermenigvuldig de som met 2.	0 - 42	<b>14</b>	≥ 15
	Stress [SQ2.3]	Som van de 7 itemscores (#1,#6,#8,#11,#12,#14,#18). Vermenigvuldig de som met 2.	0 - 42	<b>26</b>	≥ 26
	Depressie Angst Stress - Totaal [SQ2.4]	Som van SQ2.1, SQ2.2 en SQ2.3.	0 - 126	<b>56</b>	≥ 60[MD]

Schippers, G. M., Broekman, T. G., & Buchholz, A. (2011). MATE 2.1. Handleiding en protocol.  
Nederlandse bewerking: G. M. Schippers & T. G. Broekman

MATE-nl 2.1  
<http://www.mateinfo.eu>

## MATE Vergelijkingsgroep Stimulantia

n ≈ 4993

Man 84%

Leeftijd (M, Sd, Range) 33 9 15-69

MATE-scores	Omschrijving		hoort tot 25% laagst scorenden	75% heeft deze score of hoger	50% heeft deze score of hoger	30% heeft deze score of hoger	20% heeft deze score of hoger	hoort tot 10% hoogst scorenden
	Interval		25	25	20	10	10	10
	Percentiel		25	50	70	80	90	100
	Gem.	Medi- aan	Laag	Gemiddeld	Boven gemiddeld	Ruim boven gemiddeld	Hoog	Zeer hoog
S2.1 Kenmerken somatische comorbiditeit [0-4]	0,28	0	0			1		2-4
S2.2 Onder psychiatrische of psychologische behandeling [0-2]	0,69	0	0		1	2		
S2.3 Kenmerken psychiatrische comorbiditeit [0-5]	0,63	0	0		1		2	3-5
S4.1 Afhankelijkheid [0-7]	4,73	5	0-4	5	6	7		
S4.2 Misbruik [0-4]	2,33	2	0-2		3		4	
S4.3 Ernst afhankelijkheid/misbruik [0-9]	6,16	7	0-5	6-7	8		9	
S5.1 Lichamelijke klachten [0-40]	10,65	9	0-5	6-9	10-14	15-17	18-21	22-40
S6.1 Persoonlijkheid [0-8]	3,56	3	0-2	3	4	5	6	7-8
S7.1 Beperkingen - Totaal [0-76]	16,32	15	0-8	9-15	16-21	22-25	26-31	32-76
S7.2 Beperkingen - Basaal [0-32]	4,96	4	0-1	2-4	5-7	8	9-11	12-32
S7.3 Beperkingen ? Relationeel [0-20]	4,35	4	0-2	3-4	5-6	7	8-9	10-20
S7.4 Zorg & ondersteuning bij beperkingen [0-32]	4,13	3	0	1-3	4-5	6-8	9-11	12-32
S8.1 Positieve externe invloed [0-12]	3,96	3	0-3		4-5	6	7	8-12
S8.2 Negatieve externe invloed [0-20]	3,88	3	0-2	3	4-5	6	7-8	9-20
S8.3 Zorgbehoefte [0-20]	4,76	4	0-2	3-4	5-6	7-8	9-10	11-20
SQ1.1 Verlangen [0-20]	7,68	7	0-4	5-7	8-10	11-12	13-14	15-20
SQ2.1 Depressie [0-42]	14,00	12	0-4	5-12	13-20	21-26	27-32	33-42
SQ2.2 Angst [0-42]	9,63	8	0-2	3-8	9-12	13-18	19-23	24-42
SQ2.3 Stress [0-42]	16,65	16	0-8	9-16	17-22	23-26	27-32	33-42
SQ2.4 Depressie Angst Stress - Totaal [0-126]	40,28	36	0-16	17-36	37-54	55-66	67-82	83-126

pagina is opzettelijk leeg gelaten

S2.1 Kenmerken somatische comorbiditeit [0-4]	% Voorkomen				
Lichamelijke (on)gezondheid	10%				
Intoxicatie-Ontwenningsverschijnselen	9%				
Lichamelijke ziekte	8%				
Zwanger	1%				
S2.2 Onder psychiatrische of psychologische behandeling [0-2]	% Voorkomen				
Medicijnen voorgeschreven voor psychische/psychiatrische problemen	<b>33%</b>				
Nu of afgelopen jaar onder psychiatrische of psychologische behandeling	36%				
S2.3 Kenmerken psychiatrische comorbiditeit [0-5]	% Voorkomen				
Suïcidaal risico. Plan, uitvoering.	7%				
Psychotische kenmerken. Hallucinaties.	17%				
Psychotische kenmerken. Wanen.	22%				
Verwardheid	11%				
S7.3 Beperkingen ? Relationeel [0-20]	o Geen	1 Licht	2 Matig	3 Ernstig	4 Volledig
d770 Intieme relaties	<b>43%</b>	14%	21%	18%	4%
d7600 Ouder-kind relaties	76%	6%	6%	8%	<b>4%</b>
d750,d760 Informele sociale relaties en familierelaties	44%	15%	22%	<b>16%</b>	4%
d740 Formele relaties	68%	12%	12%	7%	<b>1%</b>
d710-d729 Algemene tussenmenselijke interacties	<b>66%</b>	13%	14%	7%	1%
S7.2 Beperkingen - Basaal [0-32]	o Geen	1 Licht	2 Matig	3 Ernstig	4 Volledig
d610 Verwerven en behouden van woonruimte	<b>70%</b>	6%	6%	8%	9%
d620-d640 Huishoudelijke taken	<b>68%</b>	13%	11%	6%	2%
d510,d520,d540 Persoonlijke verzorging	<b>84%</b>	8%	5%	2%	0%
d5700 Zich verzekeren van fysiek comfort	<b>92%</b>	4%	2%	1%	1%
d5701 Zorg dragen voor voeding en fitheid	<b>64%</b>	13%	15%	7%	1%
d5702a Verkrijgen en opvolgen van adviezen en behandeling van de gezondheidszorg	<b>66%</b>	14%	12%	6%	3%
d5702b Beschermen tegen gezondheidsrisico's van riskant gedrag	<b>68%</b>	13%	11%	6%	1%
d230 Uitvoeren van dagelijkse routinehandelingen	45%	<b>13%</b>	20%	17%	4%
Beperking - overige items	o Geen	1 Licht	2 Matig	3 Ernstig	4 Volledig
d810-d859 Opleiding, beroep en werk	41%	11%	16%	<b>19%</b>	13%
d870 Economische zelfstandigheid	42%	13%	17%	19%	<b>10%</b>
d920 Recreatie en vrije tijd	44%	13%	19%	19%	<b>5%</b>
d930 Religie en spiritualiteit	<b>92%</b>	5%	2%	1%	0%
d240 Omgaan met stress en andere mentale eisen	22%	12%	<b>28%</b>	30%	8%
d1 Leren en toepassen van kennis	<b>60%</b>	15%	15%	8%	1%

# MATE

**Metten van Addicties voor Triage en Evaluatie**  
**Versie: MATE-nl 2.1**

**Scoreformulier**

Afgenomen door:

Leeftijd: 32

Geslacht: ☒ ☐

[—middel—] = gokken

Module	Score	Scoring en berekening	Bereik min max	Uitslag	Drempel waarde [MD]: gebruikt voor MATE dimensiescore
2. Indicaties psychiatrisch of medisch consult	Kenmerken somatische comorbiditeit [S2.1]	1 punt voor iedere Ja op lichamelijke gezondheid, intoxicatie, lichamelijke ziekte, zwangerschap. Tel op.	0 – 4	<span style="background-color: #f2f2f2; padding: 2px;">0</span>	
	Onder psychiatrische of psychologische behandeling [S2.2]	1 punt voor medicatie voor psych. problemen, 1 punt voor recente psych. behandeling. Tel op.	0 – 2	<span style="background-color: #f2f2f2; padding: 2px;">0</span>	= 2[MD]
	Kenmerken psychiatrische comorbiditeit [S2.3]	2 punten voor suicideplan/uitv., 1 punt voor iedere Ja op hallucinaties, wanen, verwardheid. Tel op.	0 – 5	<span style="background-color: #f2f2f2; padding: 2px;">1</span>	≥ 2[MD]
4. Middelen: Afhankelijkheid en Misbruik	Afhankelijkheid [S4.1]	1 punt voor iedere Ja op eerste 7 items (1-7). Tel op.	0 – 7	<span style="background-color: #f2f2f2; padding: 2px;"></span>	≥ 3
	Misbruik [S4.2]	1 punt voor iedere Ja op laatste 4 items (8 -11). Tel op.	0 – 4	<span style="background-color: #f2f2f2; padding: 2px;"></span>	≥ 1
	Ernst afhankelijkheid/ misbruik [S4.3]	1 punt voor iedere Ja, met uitzondering van item 1 en item 10 (tellen niet mee). Tel op.	0 – 9	<span style="background-color: #f2f2f2; padding: 2px;"></span>	≥ 8[MD]
5. Lichamelijke klachten	Lichamelijke klachten [S5.1]	Som van de 10 itemscores.	0 – 40	<span style="background-color: #f2f2f2; padding: 2px;">9</span>	
6. Persoonlijkheid	Persoonlijkheid [S6.1]	1 punt voor een Nee-antwoord op vraag 3, 1 punt voor ieder Ja-antwoord op de overige vragen. Tel op.	0 – 8	<span style="background-color: #f2f2f2; padding: 2px;">3</span>	≥ 4
7+8 MATE-ICN	Beperkingen - Totaal [S7.1]	Som van de scores op de 19 beperkingitems.	0 – 76	<span style="background-color: #f2f2f2; padding: 2px;">13</span>	
	Beperkingen - Basaal [S7.2]	Som van de scores op 8 items: d610 Verwerven en behouden van woonruimte; d620-d640 Huishoudelijke taken; d510,520,540 Persoonlijke verzorging; d5700 Zich verzekeren van fysiek comfort; d5701 Zorg dragen voor voeding en fitheid; d5702a Verkrijgen en opvolgen van adviezen en behandeling van de gezondheidszorg; d5702b Beschermen tegen gezondheidsrisico's van riskant gedrag; d230 Uitvoeren van dagelijkse routinehandelingen	0 – 32	<span style="background-color: #f2f2f2; padding: 2px;">0</span>	≥ 12[MD]
	Beperkingen - Relatieel [S7.3]	Som van de scores op 5 items: d770 Intieme relaties; d7600 Ouder-kind relaties; d750,d760 Informele sociale relaties en familierelaties; d740 Formele relaties; d710-d720 Algemene tussenmenselijke interacties	0 – 20	<span style="background-color: #f2f2f2; padding: 2px;">7</span>	
	Zorg en ondersteuning bij beperkingen [S7.4]	Som van scores op de 8 zorg en ondersteuningitems.	0 – 32	<span style="background-color: #f2f2f2; padding: 2px;">4</span>	
	Positieve externe invloed [S8.1]	Som van de scores op 3 items: e310-e325+ Partner e.d.; e550+ Juridische zaken; e598+ Andere factoren..	0 – 12	<span style="background-color: #f2f2f2; padding: 2px;">6</span>	
	Negatieve externe invloed [S8.2]	Som van de scores op 5 items: e310-e325- Partner e.d.; Relatieverlies; e460- Maatschappelijke attitudes; e550- Juridische zaken; e598- Andere factoren.	0 – 20	<span style="background-color: #f2f2f2; padding: 2px;">5</span>	≥ 10[MD]
	Zorgbehoefte [S8.3]	1 punt voor iedere Ja van assessor of van persoon op de vraag naar noodzaak van zorg (15 in Module 7 en 5 in Module 8). Tel op.	0 – 20	<span style="background-color: #f2f2f2; padding: 2px;">7</span>	
	Q1. Middelen: Verlangen	Verlangen [SQ1.1]	Som van de 5 itemscores.	0 – 20	<span style="background-color: #f2f2f2; padding: 2px;">5</span>
Q2. Depressie, Angst en Stress	Depressie [SQ2.1]	Som van de 7 itemscores (#3,#5,#10,#13,#16,#17,#21). Vermenigvuldig de som met 2.	0 – 42	<span style="background-color: #f2f2f2; padding: 2px;">20</span>	≥ 21
	Angst [SQ2.2]	Som van de 7 itemscores (#2,#4,#7,#9,#15,#19,#20). Vermenigvuldig de som met 2.	0 – 42	<span style="background-color: #f2f2f2; padding: 2px;">2</span>	≥ 15
	Stress [SQ2.3]	Som van de 7 itemscores (#1,#6,#8,#11,#12,#14,#18). Vermenigvuldig de som met 2.	0 – 42	<span style="background-color: #f2f2f2; padding: 2px;">18</span>	≥ 26
	Depressie Angst Stress - Totaal [SQ2.4]	Som van SQ2.1, SQ2.2 en SQ2.3.	0 – 126	<span style="background-color: #f2f2f2; padding: 2px;">40</span>	≥ 60[MD]

Schippers, G. M., Broekman, T. G., & Buchholz, A. (2011). MATE 2.1. Handleiding en protocol.  
Nederlandse bewerking: G. M. Schippers & T. G. Broekman

MATE-nl 2.1  
<http://www.mateinfo.eu>



## MATE Vergelijkingsgroep Gokken

n ≈ 1547

Man 89%

Leeftijd (M, Sd, Range) 37 12 16-80

MATE-scores	Omschrijving		hoort tot 25% laagst scorenden	75% heeft deze score of hoger	50% heeft deze score of hoger	30% heeft deze score of hoger	20% heeft deze score of hoger	hoort tot 10% hoogst scorenden
	Interval		25	25	20	10	10	10
	Percentiel		25	50	70	80	90	100
	Gem.	Medi- aan	Laag	Gemiddeld	Boven gemiddeld	Ruim boven gemiddeld	Hoog	Zeer hoog
S2.1 Kenmerken somatische comorbiditeit [0-4]	0,18	0	0				1	2-4
S2.2 Onder psychiatrische of psychologische behandeling [0-2]	0,45	0	0		1		2	
S2.3 Kenmerken psychiatrische comorbiditeit [0-5]	0,28	0	0				1	2-5
S4.1 Afhankelijkheid [0-7]								
S4.2 Misbruik [0-4]								
S4.3 Ernst afhankelijkheid/misbruik [0-9]								
S5.1 Lichamelijke klachten [0-40]	8,08	6	0-2	3-6	7-11	12-14	15-19	20-40
S6.1 Persoonlijkheid [0-8]	2,89	3	0-2	3	4		5-6	7-8
S7.1 Beperkingen - Totaal [0-76]	11,87	10	0-5	6-10	11-15	16-18	19-24	25-76
S7.2 Beperkingen - Basaal [0-32]	2,79	2	0	1-2	3-4	5	6-8	9-32
S7.3 Beperkingen ? Relationeel [0-20]	3,41	3	0-1	2-3	4-5	6	7-8	9-20
S7.4 Zorg & ondersteuning bij beperkingen [0-32]	2,72	1	0	1	2-4	5	6-8	9-32
S8.1 Positieve externe invloed [0-12]	3,61	3	0-2	3	4	5-6		7-12
S8.2 Negatieve externe invloed [0-20]	2,37	2	0	1-2	3	4	5-6	7-20
S8.3 Zorgbehoefte [0-20]	3,16	2	0-1	2	3-4	5	6-8	9-20
SQ1.1 Verlangen [0-20]	6,81	6	0-3	4-6	7-9	10	11-14	15-20
SQ2.1 Depressie [0-42]	12,56	10	0-2	3-10	11-18	19-22	23-30	31-42
SQ2.2 Angst [0-42]	6,65	4	0	1-4	5-8	9-12	13-18	19-42
SQ2.3 Stress [0-42]	13,06	12	0-4	5-12	13-18	19-22	23-28	29-42
SQ2.4 Depressie Angst Stress - Totaal [0-126]	32,24	26	0-10	11-26	27-42	43-54	55-70	71-126

pagina is opzettelijk leeg gelaten

S2.1 Kenmerken somatische comorbiditeit [0-4]	% Voorkomen				
Lichamelijke (on)gezondheid	3%				
Intoxicatie-Ontwenningverschijnselen	3%				
Lichamelijke ziekte	11%				
Zwanger	0%				
S2.2 Onder psychiatrische of psychologische behandeling [0-2]	% Voorkomen				
Medicijnen voorgeschreven voor psychische/psychiatrische problemen	20%				
Nu of afgelopen jaar onder psychiatrische of psychologische behandeling	25%				
S2.3 Kenmerken psychiatrische comorbiditeit [0-5]	% Voorkomen				
Suïcidaal risico. Plan, uitvoering.	5%				
Psychotische kenmerken. Hallucinaties.	4%				
Psychotische kenmerken. Wanen.	9%				
Verwardheid	6%				
S7.3 Beperkingen ? Relationeel [0-20]	o Geen	1 Licht	2 Matig	3 Ernstig	4 Volledig
d770 Intieme relaties	42%	17%	20%	18%	4%
d7600 Ouder-kind relaties	81%	7%	6%	4%	1%
d750,d760 Informele sociale relaties en familierelaties	55%	14%	19%	11%	2%
d740 Formele relaties	81%	8%	7%	4%	1%
d710-d729 Algemene tussenmenselijke interacties	72%	12%	10%	5%	1%
S7.2 Beperkingen - Basaal [0-32]	o Geen	1 Licht	2 Matig	3 Ernstig	4 Volledig
d610 Verwerven en behouden van woonruimte	82%	6%	5%	5%	2%
d620-d640 Huishoudelijke taken	75%	11%	9%	4%	1%
d510,d520,d540 Persoonlijke verzorging	91%	5%	3%	1%	1%
d5700 Zich verzekeren van fysiek comfort	98%	2%	0%	0%	0%
d5701 Zorg dragen voor voeding en fitheid	74%	11%	11%	3%	1%
d5702a Verkrijgen en opvolgen van adviezen en behandeling van de gezondheidszorg	77%	11%	9%	3%	0%
d5702b Beschermen tegen gezondheidsrisico's van riskant gedrag	92%	4%	3%	1%	0%
d230 Uitvoeren van dagelijkse routinehandelingen	60%	12%	16%	9%	2%
Beperking - overige items	o Geen	1 Licht	2 Matig	3 Ernstig	4 Volledig
d810-d859 Opleiding, beroep en werk	57%	9%	12%	14%	7%
d870 Economische zelfstandigheid	41%	12%	17%	20%	10%
d920 Recreatie en vrije tijd	48%	14%	20%	15%	3%
d930 Religie en spiritualiteit	92%	4%	2%	1%	0%
d240 Omgaan met stress en andere mentale eisen	35%	15%	24%	21%	4%
d1 Leren en toepassen van kennis	73%	11%	10%	4%	1%

pagina is opzettelijk leeg gelaten



